

K線戰法(Cg 0.6版)



做者：Cg

經歷：北門高中肄業 現義守材料系大四

警語：閱讀前請做好心理準備，作者文筆很糟，還請多包含，且由以上經歷，本資料所有內容僅供學術研討使用，並不代表任何學校之好壞、亦不得作為任何金融商品推介、或證券、外匯投資買賣之依據，且不負責損失。歡迎整份轉載，但非經原作者同意，嚴禁轉製、轉載之內文。

目錄

第一章 緒論

1.1 前言

1.2 本文目的

1.3 合適性

第二章 K線分析

2.1 K線分析簡介

2.2 單K分析

2.3 型態分析

2.4 西方形態

第三章 建議操作

3.1 折線法原理和k線

3.2 折線法合適性


3.3 驅勢判別

3.4 反轉成效

3.5 特殊形況

3.6 買賣規則

3.7 實例



第一章 緒論

1.1 動機和背景

本文主要探討技術分析中之K線分析，然後大部份K線分析之資料圖形多又雜，因此在使用上相對於其技術分析較雜亂，因此本文進行一些簡單分類，使其分析簡便使用。

1.2 本文目的

為使K線分析其分析簡便使用，先以驅勢分類、然後在以連續形態和反轉形態分類，最後在依形態心態分類，並由以上分類可觀察

A.K線分析之形態在上升驅勢(投資人心態：空中閣樓、信心)和下降驅勢(投資人心態：恐懼因素)因心理因素不同之差別。

B.K線分析之連續形態和反轉反轉之差別

並以由以上觀察來減少損失提升獲利。

1.3 合適性

k線表現為某段時間之投資人的心態，因此建議在選股上，K線在某段時間以內成交要有一定數，如K日線最低成交量一千左右和股價大於10元，這樣可降低大盤商影響，也就是籌碼較為平均，但是要注意股性是否偏牛，另外在使用上建議某段時間k線搭配短某段時間K線，如日線搭30分線組合，30分線則是用來判斷今天日K線是如何形成，類似於短線護長線，如圖1-1為烏雲罩頂，而形成烏雲罩頂的黑日k可能由圖1-2和圖1-3 九支30分線所組成，但形成的心態卻有很大差別。

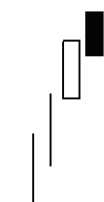


圖1-1烏雲罩頂
偏落下




圖1-2 明偏盤整

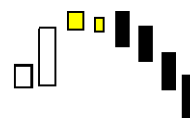


圖1-3 明

二章 K線分析

2.1 K線分析

K線分析分為單K和型態分析，單k分析只著重於某段時間之投資人的心態表示，而k線型態分析是重於判別驅勢是否反轉和連續，也就是判斷相反驅勢出現相反是否有效，因此單K分析沒有型態分析影響大，例如圖2-1 上肩帶並缺口的型態雖然最後天為短黑K，但判別是屬於連續型態，且因缺口越大連續之心態越重。

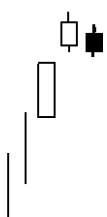


圖2-1上肩帶並缺口

2.2 單k分析

而大部份單K分析都大同小異，因此上升波之單K分析著重以下幾個比較要注意情況，而判別是否有以下情況，建議是比較前2-3天漲跌幅度。

A. 長黑K

B. 帶長上影線

以上兩種情況特別注意，如果是短線操作建議用短線護長線方法判別和觀察高價位的成交量是有否帶大量下殺，可能形成未來壓力，例如圖2-2 和圖2-3 關係，但是出現之後的下一天收盤也和原來趨勢相反時，就暫時出清關望。



圖2-2 日線



圖2-3 30分線

C.大跳空：出現大跳空之後的下2天收盤和大跳空趨勢相反，雖然可能沒補空，但各人建議還是出清關望。

2.3 型態分析

在型態分析上先分為上升趨勢和下降趨勢，然後在以連續形態和反轉形態分類，而K線反轉型態可視為有可能形成相反驅勢心態的頭部圖型，而連續型態可識為相反驅勢界入但力道不足的类型成頭部圖形。

本文型態分析的圖形主要是參考酒田法和強力陰陽線(書名)，而強力陰陽線把型態分為反轉和連續，而為方便使用或記憶，又把型態依些特性在此細分下表 上升趨勢之型態分類表2-1和下降趨勢之型態分類表2-2。

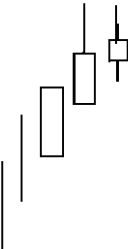
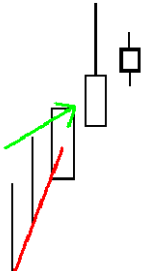
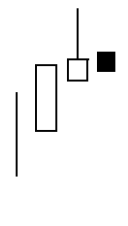
表2-1 上升趨勢之型態分類

上升趨勢之反轉型態	上升趨勢之連續型態
上升趨勢漸弱(多反)	上升趨勢漸弱(多連)
跳空(多反)	跳空(多連)
母子(多反)	特殊(多連)
烏雲罩頂(多反)	
吞噬(多反)	
特殊(多反)	

表2-2 下降趨勢之型態分類

下降趨勢之反轉型態	下降趨勢之連續型態
上升趨勢漸弱(空反)	上升趨勢漸弱(空連)
跳空(空反)	跳空(空連)
母子(空反)	戮入線(空連)
貫穿線(空反)	特殊(空連)
吞噬(空反)	
特殊(空反)	

上升趨勢之型態分類

驅勢漸弱(多反)				
1day				
紅流星				
				
2day				
大敵當前	步步為營	浪高線		
				
4day				
起跑				
				

上升趨勢漸弱(多反)：

故名思義就是只上升趨勢漸弱只在原本上升趨勢出現阻礙或趨勢漸弱的形態，在未來可能出現其它反轉型態或是形成頭部機會大，觀察紅流星和大敵當前、步步為營、浪高線都具有上影線(出現阻礙)，未來2-3天沒途破上影線的阻礙或出現收黑K情況，行成盤整或下降驅勢機會變大。

建議：是以上升趨勢漸最後一之紅K一半設停損點。

驅勢漸弱(多連)

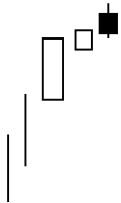
1day

建議為紅吊人



2day

二星



3day

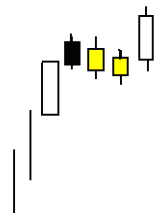
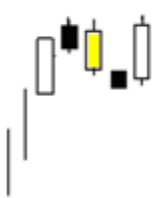
三星



4day

上升三法

執墊



上升趨勢漸弱(多連): 上升趨勢漸弱(多連)和上升趨勢漸弱(多反)差別在於雖然有空頭介入但形成阻力(均在上驅勢最後紅K範圍上下)不強, 在未來出現1之紅k突破前2-3天空頭形成阻礙, 繼續上升趨勢(如三星、上升三法、執墊)。

建議: 是以上升趨勢漸最後一之紅K一半設停損點, 出現上升三法, 執墊可考慮買進。

跳空(多反)

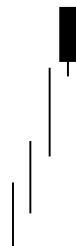
1day

黑流星

星形十字

黑吊人

執帶



2day

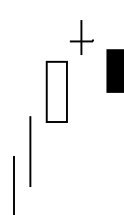
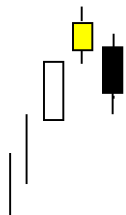
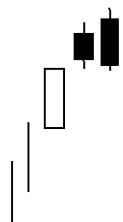
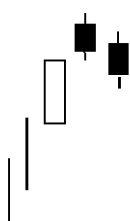
雙鴉

雙鴉躍空

夜星

夜星十字


棄嬰



吞噬系

長日回補形

上反拖線(特殊)
(跳空前一天出現反轉形)



3day

三烏鴉

三胎鴉

(跳空)三星

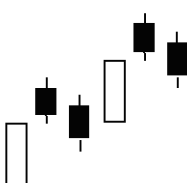
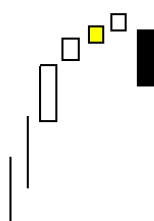


4day

5day

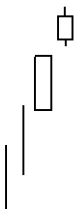

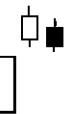
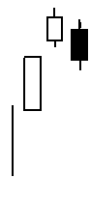

起跑

跳空雙連嬰(特殊)



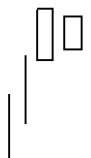

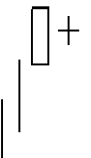
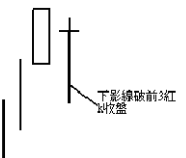




跳空(多反)：開盤向上跳空可能是暫時反應是為昨收盤到開盤時間發生事情，但最後收盤都形成空頭介入(收黑K或十字)，但未來有可能形行成盤整或下降驅勢機會變大。

建議：是以出現跳空前紅K一半設停損點。

跳空(多連)				
1day				
併肩白線&上肩帶並缺口&上缺口三法的第一天	紅吊人			
				
2day				
併肩白線	上肩帶並缺口	上缺口三法		
				
3day				
4day				
上升三法	執墊			
				

跳空(多連)：跳空(多連)和跳空(多反)主要差別第一天為收紅，就算次天有空頭介入也未補空，未來上漲機會還是比較大，另外可能形成上升三法，執墊，但前題跳空收小黑，沒有形成太大阻礙。

建議：是以出現跳空前紅實體K一半設停損點，出現上升三法，執墊可考慮買進。

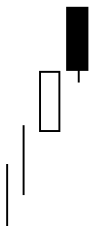

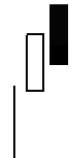
母子(多反)				
1day				
陽包線	母子	母子十字	破檔三陽收十字	
				
2day				
內困三日翻黑				
				
3day				
三烏鴉	三胎鴉			
				

母子(多反)：開收盤均在前日紅K實體內開盤，可視轉空頭或獲利了結。

建議：母子當天收盤過前日紅K實體一半，明天可母子前日紅K開盤為停損點，母子當天收盤沒過前日紅K實體一半(通常為大長紅K)，明天可母子前日紅K實體一半為停損點。

烏雲罩頂(多反)



1day

遭遇線	烏雲罩頂	覆蓋線		
				

2day

--	--	--	--	--

3day

三烏鴉	三胎鴉			
				


烏雲罩頂(多反)：開盤向上跳空可能是暫時反應是為昨收盤到開盤時間發生事情，但最後收盤卻形成不小黑K且深入前紅K。

遭遇線收在前日收盤附近。

烏雲罩頂沒有過前紅K實體一半。


覆蓋線過前紅K實體一半。


建議：是以出現烏雲罩頂和覆蓋線前紅K實體一半設停損點。

吞噬(多反)				
1day				
吞噬				
				
2day				
外側三日下降				
				
3day				
三烏鴉	三胎鴉	回落覆蓋線		
				

吞噬(多反)：開盤向上跳空可能是暫時反應是為昨收盤到開盤時間發生事情，最後收盤卻是前紅K收盤下，可視為強力空頭借入。

建議：暫時出清關望。

特殊(多反)				
1day				
反撲	低檔五連陰			
				

特殊(多連)				
1day				
隔離線	破檔上跳空			
				

下降趨勢之型態分類

驅勢漸弱(空反)				
1day				
建議紅鎚子	探底線(黑鎚子)			
				
2day				
梯底				
				
3day				
南方三星				
				
4day				
起跑				
				

驅勢漸弱(空反)：和上升趨勢漸弱(多反)情況相反。

建議：是以下降趨勢漸最後一之黑k一半設買進點。

驅勢漸弱(空連)

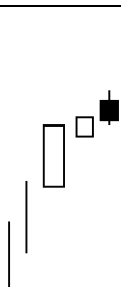
1day

倒狀鎚子



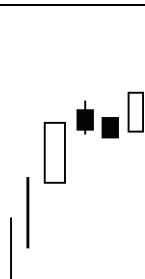
2day

二星



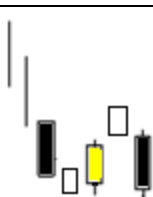
3day

三星









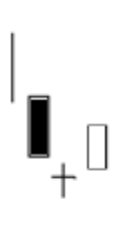
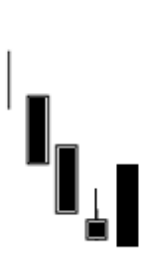

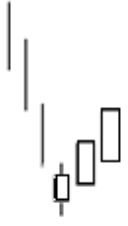

4day

下降三法






驅勢漸弱(空連)：和上升趨勢漸弱(多連)情況相反。

建議：是以下降趨勢漸最後一之黑k一半設買點，出現下降三法可考慮賣出。

跳空(空反)				
1day				
(紅)鎚子	星形十字	紅倒狀鎚子	執帶	
				
2day				
晨星	晨星十字	棄嬰	閨中乳燕	上反拖線(特殊) (跳空前一天出現 反轉形)
				
3day				
三白兵	(跳空)三星			
				


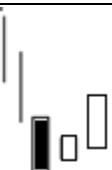
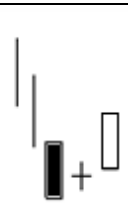

跳空(空反)：和跳空(多反)情況相反。

建議：是以出現跳空前黑k一半設停損點。

跳空(空連)				
1day				
黑倒狀鎚子	頸上線			
				
2day				
併肩白線	下肩帶並缺口	下缺口三法		
				
3day				
4day				
下降三法				
				

跳空(空連)：跳空(空連)和跳空(多連)情況相反，差於頸上線、併肩白線(等於跳空雙鴉相反)，看出在上升驅勢(投資人心態：空中閣樓、信心)和下降驅勢(投資人心態：恐懼因素)因心理因素不同，而不同策略。

建議：是以出現跳空前黑K實體一半設停損點，出現上升三法，執墊可考慮買進。

母子(空反)				
1day				
飛鴿歸巢	低價配	母子	母子十字	
				
2day				
內困三日翻紅		獨特三河床		
				
3day				
三白兵				
				


母子(空反)：母子(空反)和母子(多反)情況相反，但卻多兩雙底圖形低價配和獨特三河床要注意一下。
建議：母子當天收盤過前日黑K實體一半，則明天可母子以前日紅K開盤為停損點，母子當天收盤沒過前日紅K實體一半(通常為大黑K)，明天可母子前日黑K實體一半為停損點。

貫穿線(空反)


1day

貫穿線

遭遇線




2day






3day

三白兵






貫穿線(空反)：貫穿線(空反)和烏雲罩頂(多反)情況相反，遭遇線之黑 K 實體要大於等於前日紅 K，貫穿線收盤有高於前日紅 K 一半。

建議：是以出現貫穿線之前黑K實體一半設買點。

戮入線(空連)				
1day				
戮入線	頸內線			
				
3day				
4day				
下降三法				
				

戮入線(空連)：戮入線收盤有低於前日紅K一半，頸內線之黑K實體要小於等於前日紅K，而戮入線、烏雲單頂和頸內線、遭遇線，雖然圖形差不多，但在下降驅勢之恐懼因素下，明天下降機會可能大，因此強力陰陽線(書名)作者把戮入線和頸內線都分為連續型態。

建議：是以出現戮入線和頸內線之前黑K實體一半設買點。

吞噬(空反)				
1day				
吞噬				
				
2day				
外側三日下降				
				
3day				
三白兵				
				

吞噬(空反)：吞噬(空反)和吞噬(多反)情況相反。

建議：暫時出清關望。

特殊(空反)				
1day				
反撲	低檔五連陽			
				

特殊(空連)				
1day				
隔離線	破檔下跳空			
				

2.4 西方形態

請注意是否有形成頭肩頂、三重頂、M頭、倒V型反轉、圓形頂等。

操作上要注意

- A. 盤整時訊號難辨
- B. 影線實體長短判別
- C. 趨勢定意

以上內容有要補充或改進地方，[請寄信到cfthnbvg5@yahoo.com](mailto:cfthnbvg5@yahoo.com) 感謝



本資料所有內容僅供學術研討使用，並不代表任何學校之好壞、亦不得作為任何金融商品推介、或證券、外匯投資買賣之依據，且不負責損失。歡迎整份轉載，但非經原作者同意，嚴禁轉製、轉載之內文。