



雙率與商品市場週報

06. Feb 2023

元大投顧 全球資產配置組



債券市場

上週回顧

- 全球債市表現：成熟國家債市表現分化，EM、高收債續強

本週展望

- 成熟國家債市：觀望公債標售，利率震盪整理
- 成熟投資等級債：關注主席談話，利率止跌
- 成熟國家高收債：樂觀預期降溫，震盪整理
- 新興市場債：Fed官員重申鷹派，EM債震盪整理



全球債市表現：成熟國家債市表現分化

國家	年期	收盤價	累積變動 (bps)					
			YTD	1週	1個月	3個月	6個月	1年
美國	2Yr	4.29	-13.7	9.0	-8.1	-42.5	122.4	309.3
	5Yr	3.66	-34.5	4.9	-23.5	-70.9	83.3	198.9
	10Yr	3.52	-35.0	2.1	-21.4	-62.2	82.0	169.4
	30Yr	3.61	-34.9	-0.5	-22.5	-56.7	66.9	146.2
德國	2Yr	2.55	-21.7	-3.3	-12.3	46.2	214.7	287.9
	10Yr	2.19	-37.8	-4.7	-19.6	-5.2	131.9	205.0
日本	2Yr	-0.02	-6.0	-2.0	-6.0	1.8	6.4	2.8
	10Yr	0.50	7.4	0.5	7.4	24.2	30.7	32.0
英國	2Yr	3.25	-32.3	-22.1	-34.2	15.8	141.0	210.9
	10Yr	3.06	-61.7	-26.8	-59.6	-46.6	114.3	168.7
澳洲	2Yr	2.99	-29.9	-16.0	-30.4	-16.9	47.6	216.1
	10Yr	3.38	-56.6	-17.5	-33.5	-36.6	39.8	152.4
台灣	5Yr	1.04	-13.2	-8.0	-13.2	-49.0	-2.0	46.0
	10Yr	1.17	-11.5	-6.5	-11.5	-65.5	1.0	47.5

全球債市表現：EM、高收債續強

累積變動 (%) - 依照過去1週漲跌幅排序

債券指數	YTD	1週	1個月	3個月	6個月	1年
巴克萊美國高收益公司債券指數	5.0	1.3	2.7	7.4	1.9	-3.8
iBoxx 歐洲高收益公司債券指數	4.0	1.0	2.9	6.9	2.9	-3.5
JPM新興市場美元債指數	4.2	0.6	3.8	12.0	3.7	-10.6
巴克萊亞洲高收益公司債券指數	7.5	0.5	3.9	34.1	15.9	-7.7
iShares iBoxx美國投資級公司債ETF	4.8	0.0	3.5	9.3	-2.2	-11.9
JPM新興市場當地貨幣債指數	4.1	-0.0	4.2	13.5	7.7	-7.7

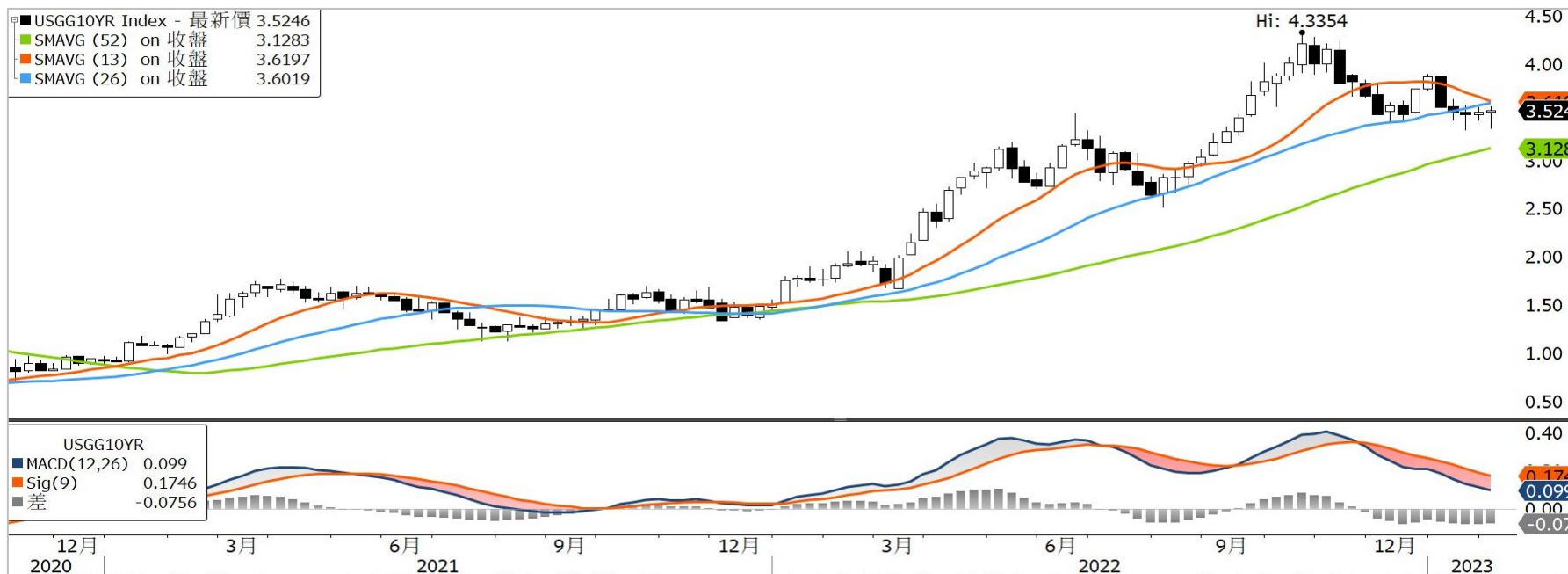
美歐債市：觀望公債標售，利率震盪整理

上週回顧：FOMC引發年底降息預期，然元月新增非農就業人數遠超預期，多空因素交錯下，殖利率先跌後漲，10年期美債殖利率週線上漲2bps

本週動向：財政部將標售3、10、30年期公債標售，此前短中天期券種投標踴躍，需求能否延續，將牽動債市中期動向。預料市場氣氛轉趨觀望，殖利率則延續區間震盪

技術點位：3.36(支撐一)，3.30(支撐二)，3.57(壓力一)，3.64(壓力二)

► 美國10年期公債殖利率 (期間：2年，週線圖)



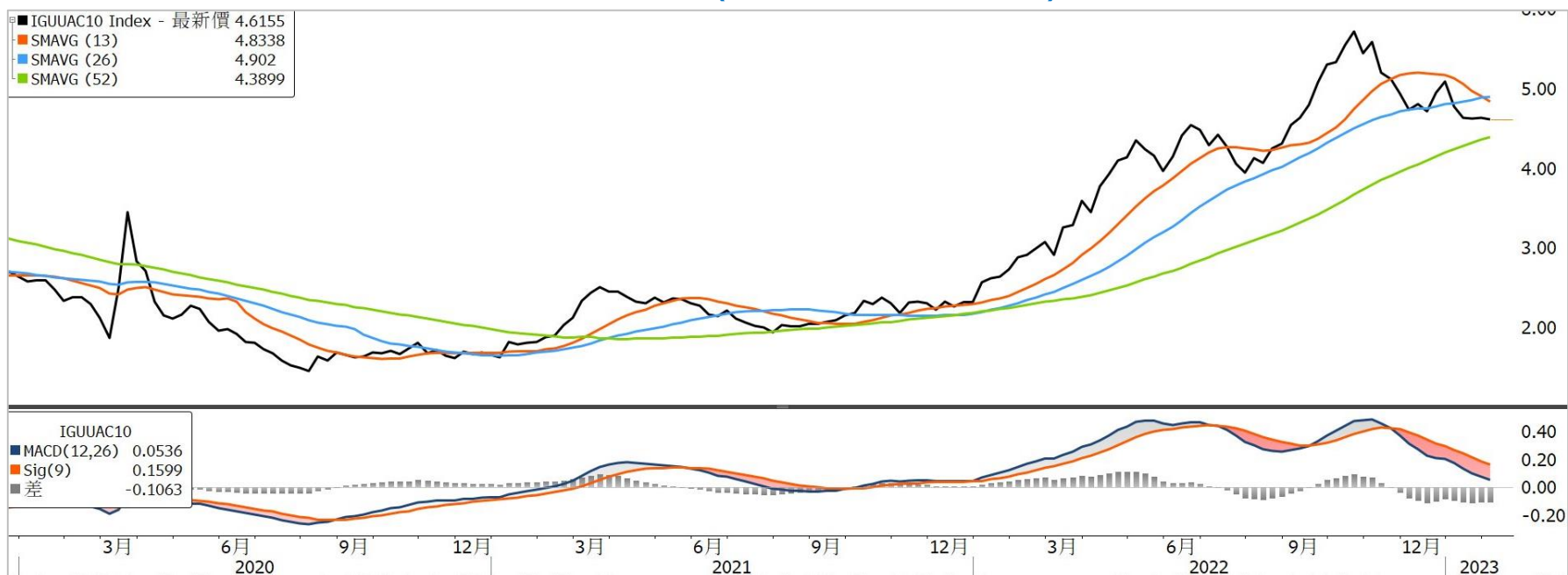
成熟投資等級債：關注主席談話，利率止跌

上週回顧：美國元月就業報告表現強勁，政策轉向預期降溫，公債、投等債利率止跌回升，彭博美國A+/A/A-公司債殖利率週線小跌1.7bps

本週動向：主席鮑爾等4位票委將於本週發表談話，研判將重申緊縮政策延續之立場，配合就業數據強勁的因子，或有望令市場對於年底降息的預期略為降溫，利率跌勢則暫歇，轉趨震盪

技術點位：4.55(支撐一)，4.50(支撐二)，4.70(壓力一)，4.75(壓力二)

► 彭博美國10年期A+/A/A-公司債殖利率(期間：2年，週線圖)



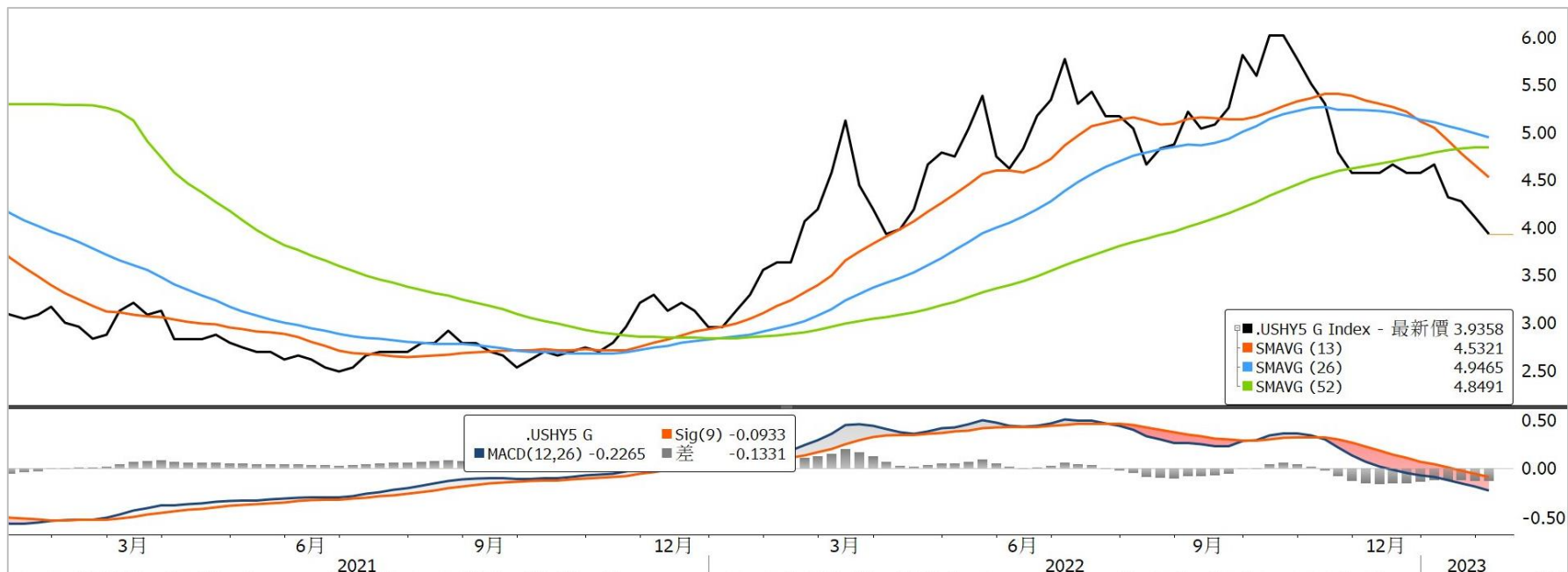
成熟國家高收益債：樂觀預期降溫，震盪整理

上週回顧：FOMC會議再度放緩升息步伐，主席談話更加劇年底降息預期，風險偏好改善激勵高收債續強，美高收債信用利差週線下跌17bps

本週動向：美國元月就業動能強勁，服務業則重回擴張區間，市場對於降息的樂觀預期恐隨之降溫，令高收債漲勢暫歇，轉趨震盪整理

技術點位：3.90(支撐一)，3.85(支撐二)，4.05(壓力一)，4.10(壓力二)

► 彭博巴克萊美國高收益債券信用利差(期間：2年，週線圖)



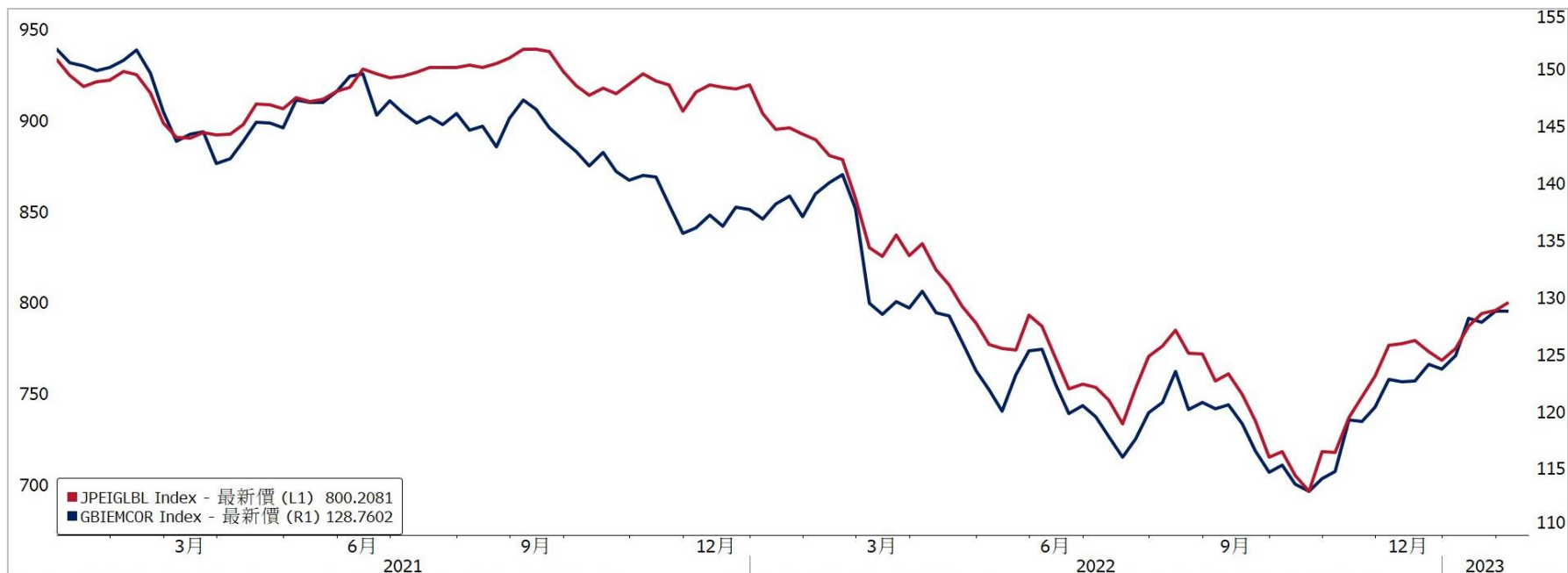
新興市場債：Fed官員重申鷹派，EM債震盪整理

上週回顧：FOMC會議聲明稱通膨已有所放緩，且主席Powell表示已進入通膨減緩的過程，雙雙引導市場對聯準會升息將進入尾聲之預期，新興市場美元債上漲0.56%

本週動向：鑒於美國1月就業市場表現強勁，搭配本周多位聯準會官員談話，預計將重申鷹派立場，研判短線上限縮新興市場債上行動能，呈震盪整理

技術點位：790(支撐一)、780(支撐二)，805(壓力一)、810(壓力二)

➤ 新興市場美元債(左軸，紅線)及當地貨幣債(右軸，藍線)指數(期間：2年，週線圖)



匯率市場

上週回顧

- 全球匯市表現：美元止跌反彈，主要貨幣普跌

本週展望

- 成熟國家匯市：升息進入尾聲，歐元震盪整理
- 新台幣：利多暫消，轉趨震盪
- 商品貨幣：限電問題惡化，蘭特弱勢震盪
- 商品貨幣：RBA料維持鷹派，穩定澳幣表現



全球匯市表現：美元止跌反彈，主要貨幣普跌

升貶值幅度(%)-依照過去一週漲跌幅排序

G7貨幣	年至今	1週	1個月	3個月	6個月	1年
美元指數	-0.4	1.0	-0.8	-7.0	-3.3	8.0
瑞士法郎	-0.1	-0.6	0.2	6.8	3.2	-0.2
加幣	1.1	-0.7	0.3	0.7	-4.1	-5.5
歐元	0.9	-0.7	1.4	7.7	5.9	-5.6
日圓	-0.3	-1.0	0.4	11.4	2.6	-12.5
澳幣	1.7	-2.5	0.7	6.9	-0.9	-2.8
紐幣	-0.3	-2.5	-0.2	6.6	0.7	-4.5
英鎊	-0.2	-2.6	-0.3	4.7	-0.2	-10.9

全球匯市表現：EM貨幣漲少跌多，新台幣領漲

升貶值幅度(%)-依照過去一週漲跌幅排序

新興市場貨幣	年至今	1週	1個月	3個月	6個月	1年
新台幣	2.6	2.1	2.7	7.1	0.3	-6.3
菲律賓披索	3.8	1.5	4.0	9.6	3.8	-4.9
印尼盾	4.5	0.6	4.7	5.4	0.1	-3.5
韓圓	2.9	0.2	3.4	15.8	6.6	-1.9
土耳其	-0.6	-0.1	-0.6	-1.1	-4.7	-27.9
在岸人民幣	1.5	-0.2	1.7	7.4	-0.6	-6.4
泰銖	5.0	-0.3	4.4	15.4	10.1	0.6
馬來西亞令吉	3.4	-0.3	3.5	11.4	4.6	-1.8
印度盧比	1.1	-0.4	1.3	1.3	-3.3	-8.5
巴西里拉	2.9	-0.5	6.4	-0.3	2.9	3.0
離岸人民幣	1.4	-0.7	0.1	5.9	-0.9	-6.8
星元	1.2	-0.8	1.2	5.8	4.1	1.5
墨西哥	2.7	-1.1	0.9	2.5	6.6	8.5
南非幣	-2.5	-1.7	-2.1	1.5	-4.5	-11.2
俄羅斯	-4.0	-2.0	-1.8	13.4	14.5	-5.7

成熟國家匯市：升息進入尾聲，歐元震盪整理

上週回顧：ECB稱經濟成長及通膨前景風險更趨於平衡，削弱市場對ECB終端利率的預估值，引導歐元周線下跌0.67%，收在1.0795

本週動向：ECB利率決議未提供3月份之後會議之政策指引；加以，總裁拉加的表示3月升息兩碼並非100%不可動搖的，引發市場對ECB將進入升息終點之預期，研判短線歐元轉趨震盪整理

技術點位：1.072(支撐一)、1.063(支撐二)，1.088(壓力一)、1.096(壓力二)

➤ 歐元：EUR/USD(期間：2年，週線圖)



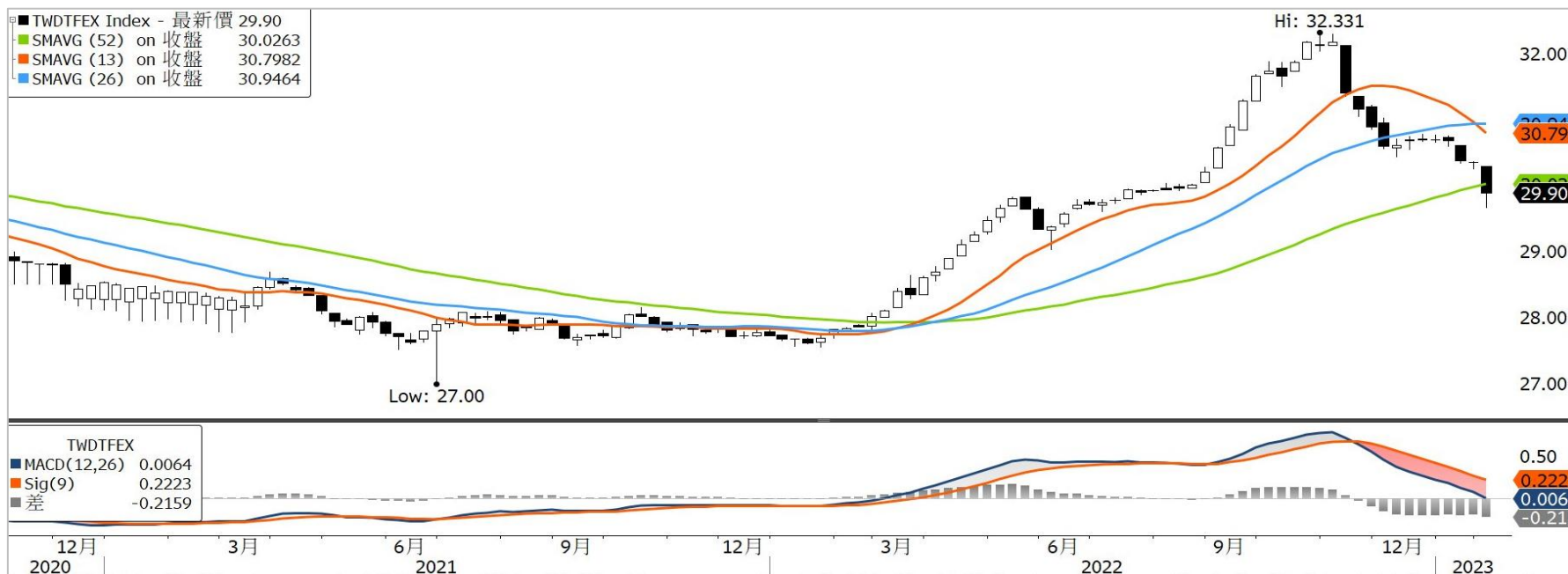
新台幣：利多暫消，轉趨震盪

上週回顧：春節假期過後，外資大舉買超，台灣股、匯市落後補漲，新台幣週線上漲4.15角或1.37%

本週動向：新台幣NDF折價收斂至0.2角，遠低於元月均值1.6角，反映外資看多氛圍降溫，預料新台幣短線升勢暫歇，轉趨震盪整理

技術點位：29.80(支撐一)，29.65(支撐二)，30.0(壓力一)，30.10(壓力二)

► 新台幣：USD/TWD(期間：2年，週線圖)



商品貨幣：限電問題惡化，蘭特弱勢震盪

上週回顧：南非12月貿易盈餘收斂至54.3億蘭特，反映原物料跌價的因素，加上美國就業報告強勁，國際美元大漲，打壓蘭特週線下跌1.68%至17.476

本週動向：南非央行大幅下修今年GDP預估至0.3%、0.7%，遠低於前次預估值的1.1%、1.4%，反映日益惡化的限電問題，不利於蘭特表現

技術點位：17.30(支撐一)，17.14(支撐二)，17.78(壓力一)，17.94(壓力二)

► 南非蘭特USD/ZAR (期間：2年，週線圖)



商品貨幣：RBA料維持鷹派，穩定澳幣表現

上週回顧：澳洲12月零售銷售月減3.9%，遠低於預估值的-1%，加上美國就業報告表現強勁，國際美元大漲，打壓澳幣週線下跌2.49%至0.6923

本週動向：RBA將召開例會，Q4CPI年增幅創35年新高、就業動能穩健，央行料再度升息一碼至3.35%，並且暗示持續升息，鷹派政策將穩定澳幣表現

技術點位：0.687(支撐一)，0.682(支撐二)，0.696(壓力一)，0.701(壓力二)

► 澳幣AUD/USD (期間：2年，週線圖)



商品市場

上週回顧

- 全球商品表現：大宗商品漲少跌多，原油重挫

本週展望

- 原油：美國庫存堆積，弱勢震盪
- 黃金：Fed料維持謹慎態度，壓抑金價
- 工業金屬：秘魯供給風險未除，支撐銅價



全球商品表現：大宗商品漲少跌多

原物料	累積報酬率(%)					
	年至今	1週	1個月	3個月	6個月	1年
GSCI-牲畜	1.8	1.4	4.6	6.3	3.8	3.9
GSCI-農業	-0.1	0.3	3.9	-0.9	5.1	0.3
GSCI-工業	5.2	-2.8	6.2	10.5	9.3	-9.3
GSCI-貴金屬	1.8	-3.7	-0.3	11.5	5.5	3.4
GSCI Index	-5.8	-5.6	0.2	-13.7	-11.5	-10.7
GSCI-能源	-11.0	-9.1	-2.6	-24.0	-21.5	-16.6

全球商品表現：原油、貴金屬同步回檔

能源	累積報酬率(%)					
	年至今	1週	1個月	3個月	6個月	1年
ICE布蘭特原油	-6.8	-7.8	1.9	-18.8	-15.6	-14.1
NYMEX西德州原油	-8.3	-7.9	-0.3	-20.6	-17.3	-20.3
NYMEX天然氣	-45.7	-22.5	-34.5	-62.0	-69.9	-46.9
貴金屬	累積報酬率(%)					
	年至今	1週	1個月	3個月	6個月	1年
COMEX黃金	2.0	-3.6	-0.4	10.2	3.4	2.6
COMEX白銀	-6.9	-5.2	-6.7	7.0	10.8	-2.0
工業金屬	累積報酬率(%)					
	年至今	1週	1個月	3個月	6個月	1年
鐵礦砂	11.0	1.1	4.1	42.0	13.2	-15.1
LME鎳	-4.8	-1.0	-8.1	25.5	28.1	25.1
LME鋁	8.1	-2.2	11.2	13.5	8.1	-15.8
LME銅	7.3	-3.1	7.9	18.8	17.0	-8.7

原油：美國庫存堆積，弱勢震盪

上週回顧：美國原油庫存大增414萬桶，成品油庫存同步攀升，顯示需求疲軟，加上OPEC監督委員會維持政策不變，WTI週線下跌7.89%至73.39美元

本週動向：EIA將公布月度展望，焦點落在俄國產量及中國需求，攸關下半年供需狀況；短期而言，市場供給維持過剩，庫存將持續堆積，壓抑油價

技術點位：70.9(支撐一)，68.5(支撐二)，75.8(壓力一)，78.3(壓力二)

西德州原油WTI (期間：2年，週線圖)



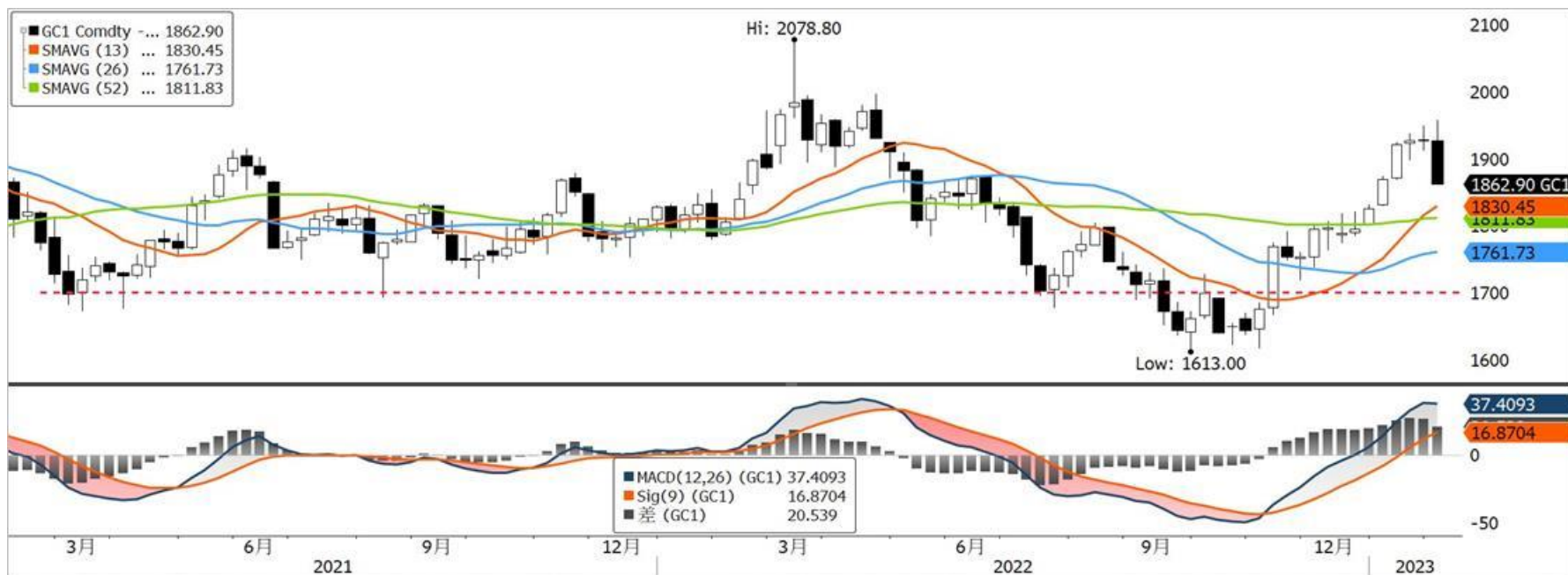
黃金：Fed料維持謹慎態度，壓抑金價

上週回顧：Fed如期放慢升息步伐，惟美國就業報告表現強勁，引發市場對Fed持續升息的擔憂，國際美元反彈，使黃金週線重挫2.79%至1,862.9美元

本週動向：關注Fed主席鮑爾談話、密大消費者通膨預期，由於就業報告優於預期，鮑爾料維持抗通膨的謹慎態度，提供國際美元反彈動能，壓抑金價

技術點位：1,845(支撐一)，1,829(支撐二)，1,892(壓力一)，1,908(壓力二)

► 黃金期貨 (期間：2年，週線圖)



銅：秘魯供給風險未除，支撐銅價

上週回顧：中國元月官方及財新製造業PMI表現分歧、美國ISM製造業指數持續衰退，加上國際美元大幅反彈，COMEX銅週線下跌3.9%至405.65美分

本週動向：秘魯政治抗議事件延燒，2/1起產量占比一成的Las Bambas礦坑將暫停營運，加上智利產量尚未恢復，供給面風險未除，有助於支撐銅價

技術點位：398.8(支撐一)，391.9(支撐二)，412.5(壓力一)，419.4(壓力二)

► COMEX銅 (期間：2年，週線圖)



全球股市表現：年底降息預期提振，股市普漲

累計報酬率(%)-依照過去一週漲跌幅排序

成熟國家	年至今	1週	1個月	3個月	6個月	1年
那斯達克	14.7	3.3	13.6	14.6	-5.1	-14.8
德國DAX	11.2	2.2	5.9	15.0	14.0	2.5
法國CAC 40	11.7	1.9	5.4	12.7	11.8	4.1
英國富時100	6.0	1.8	2.6	7.7	6.2	5.1
標準普爾500	7.7	1.6	6.2	9.7	-0.2	-8.1
STOXX 600	8.4	1.2	3.7	10.5	5.7	-0.3
日經225	5.4	0.5	5.9	1.1	-2.4	0.3
道瓊工業	2.3	-0.2	0.9	4.7	3.4	-3.3

全球股市表現：EM股市漲跌互見

累計報酬率(%)-依照過去一週漲跌幅排序

新興市場	年至今	1週	1個月	3個月	6個月	1年
台灣加權指數	10.4	4.5	8.6	19.8	3.8	-11.7
印度SENSEX	0.0	2.6	1.6	-0.2	4.2	3.7
俄羅斯RTS	3.3	1.0	6.3	-8.4	-6.5	-30.2
泰國SET	1.2	0.4	0.9	3.8	5.5	0.8
印尼JCI	0.9	0.2	3.4	-1.9	-2.4	2.7
上證指數	5.6	-0.0	3.3	6.3	1.1	-2.9
韓國KOSPI	10.9	-0.2	8.3	5.6	-0.4	-9.8
菲律賓	7.0	-0.4	5.4	13.6	9.7	-5.8
富時馬來西亞	-0.3	-0.5	0.7	3.6	-0.7	-2.1
南非40	10.6	-0.9	4.6	18.0	17.4	7.9
墨西哥IPC	11.5	-1.3	4.5	5.6	15.7	5.5
巴西BOVESPA	-1.1	-3.4	-0.4	-8.2	1.9	-3.3
土耳其	-9.3	-3.7	-6.4	18.5	81.7	157.1
香港恆生	9.5	-4.5	3.2	34.0	7.2	-11.9

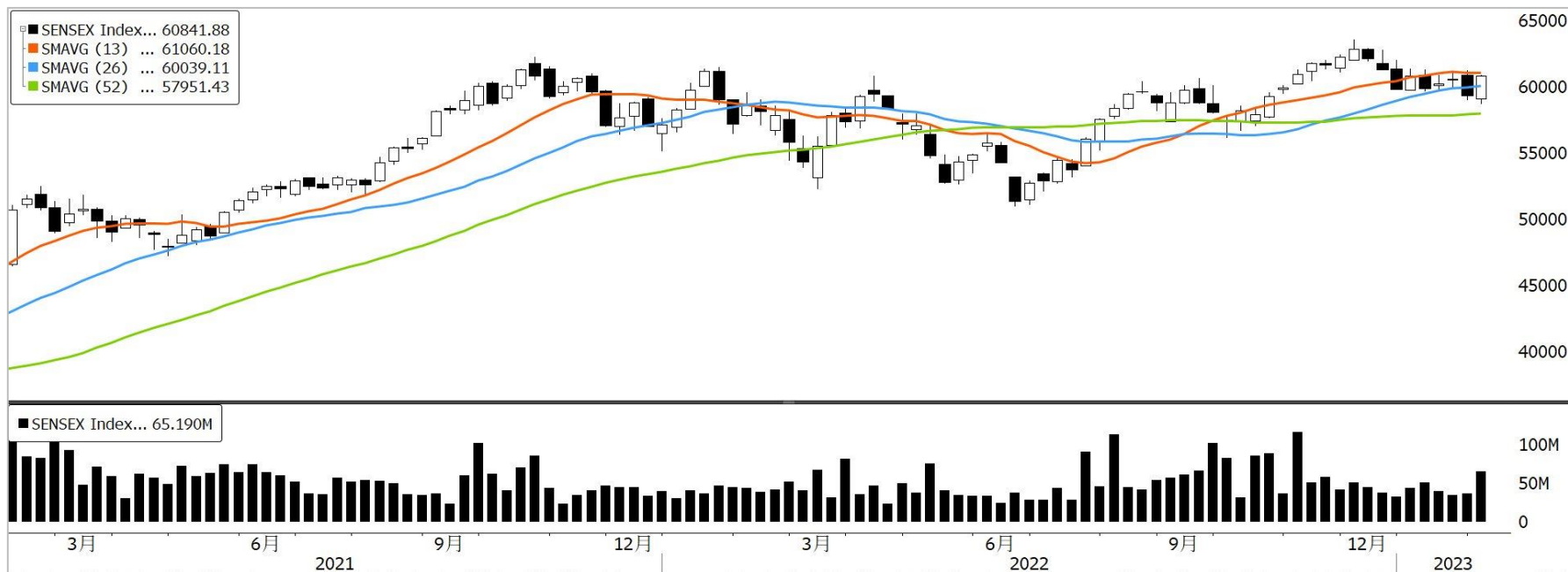
雙印市場：正負因素交錯，印度股市震盪整理

上週回顧：2024財年預算案加大資本支出力道，成長33%至歷史新高十兆盧比，對印度股市周線上漲2.55%，收在60,841點

本週動向：有鑑於11、12月CPI增速回落至央行通膨目標上緣之下，料央行本次將放緩升息，由原先的35bps降至25bps；惟早前總裁表示核心物價壓力仍高，預計央行將延續鷹派立場。正負因素交錯下，印度股市震盪整理

技術點位：60.0k(支撐一)、59.8k(支撐二)，61.0k(壓力一)、61.3k(壓力二)

➤ 印度SENSEX指數 (期間：2年，週線圖)



上週美國經濟數據與事件

日期	國家/地區	活動	觀察期	時間	前期	調查(中)	實際
02/01(三)	美國	ADP 就業變動	Jan	21:15	235k	178k	106k
02/01(三)	美國	ISM 製造業指數	Jan	23:00	48.4	48	47.4
02/01(三)	美國	美國能源部美國原油庫存	27-Jan	23:30	53.3	37.6	414
02/02(四)	美國	FOMC利率決策(上限)	1-Feb	03:00	4.50%	4.75%	4.75%
02/03(五)	美國	非農業就業人口變動	Jan	21:30	223k	185k	517k
02/03(五)	美國	失業率	Jan	21:30	3.50%	3.60%	3.40%
02/03(五)	美國	平均時薪(月比)	Jan	21:30	0.40%	0.30%	0.30%
02/03(五)	美國	ISM服務指數	Jan	23:00	49.2	50.4	55.2

上週非美國家經濟數據與事件

日期	國家/地區	活動	觀察期	時間	前期	調查(中)	實際
01/31(二)	德國	GDP未經季調(年比)	4Q P	17:00	1.30%	0.80%	0.50%
01/31(二)	歐元區	GDP經季調(年比)	4Q A	18:00	2.30%	1.80%	1.90%
01/31(二)	日本	失業率	Dec	07:30	2.50%	2.50%	2.50%
01/31(二)	中國	官方製造業PMI	Jan	09:30	47	49.8	50.1
01/31(二)	加拿大	GDP年比	Nov	21:30	3.10%	2.70%	2.80%
01/31(二)	台灣	出口訂單(年比)	Dec	16:00	-23.40%	-25.60%	-23.20%
01/31(二)	台灣	貨幣供給M1B(年比)	Dec	16:20	4.42%	--	4.14%
01/31(二)	台灣	貨幣供給M2(年比)	Dec	16:20	7.37%	--	7.06%
02/01(三)	歐元區	失業率	Dec	18:00	6.60%	6.50%	6.60%
02/01(三)	歐元區	CPI預估(年比)	Jan	18:00	9.20%	9.00%	8.50%
02/01(三)	南韓	出口(年比)	Jan	08:00	-9.60%	-11.30%	-16.60%
02/01(三)	南韓	標普國際南韓製造業PMI	Jan	08:30	48.2	--	48.5
02/01(三)	中國	財新中國製造業採購經理人指數	Jan	09:45	49	49.5	49.2
02/01(三)	加拿大	標普國際加拿大製造業PMI	Jan	22:30	49.2	--	51
02/01(三)	紐西蘭	失業率	4Q	05:45	3.30%	3.30%	3.40%
02/01(三)	台灣	標普國際台灣製造業PMI	Jan	08:30	44.6	--	44.3
02/01(三)	台灣	工業生產(年比)	Dec	16:00	-5.55%	-6.05%	-7.93%
02/01(三)	印度	標普國際印度製造業PMI	Jan	13:00	57.8	57.4	55.4
02/01(三)	印尼	標普國際印尼製造業PMI	Jan	08:30	50.9	--	51.3
02/01(三)	印尼	CPI(年比)	Jan	--	5.51%	5.40%	5.28%
02/01(三)	巴西	標普國際巴西製造業PMI	Jan	21:00	44.2	--	47.5

上週非美國家經濟數據與事件

日期	國家/地區	活動	觀察期	時間	前期	調查(中)	實際
02/02(四)	歐元區	歐洲央行利率決策	2-Feb	21:15	2.50%	3.00%	3.00%
02/02(四)	英國	英國央行利率決策	2-Feb	20:00	3.50%	4.00%	4.00%
02/02(四)	南韓	CPI(年比)	Jan	07:00	5.00%	4.95%	5.20%
02/02(四)	巴西	巴西央行利率決策	1-Feb	05:30	13.75%	13.75%	13.75%
02/03(五)	台灣	景氣對策燈號	Dec	16:00	12	--	12
02/03(五)	台灣	外匯存底	Jan	16:20	\$554.93b	--	\$557.14b
02/03(五)	南非	標普國際南非PMI	Jan	15:15	50.2	--	48.7

美國重要經濟數據與事件

日期	國家/地區	活動	觀察期	時間	前期	調查(中)	實際
02/07(二)	美國	貿易收支	Dec	21:30	-\$61.5b	-\$68.6b	--
02/08(三)	美國	Fed 主席 Powell 發表談話	--	01:00	--	--	--
02/08(三)	美國	紐約 Fed 總裁 Williams 發表談話(具永久投票權)	--	22:15	--	--	--
02/08(三)	美國	美國能源部美國原油庫存	3-Feb	23:30	--	--	--
02/09(四)	美國	首次申請失業救濟金人數	4-Feb	21:30	--	--	--
02/09(四)	美國	EIA天然氣儲存量變化	3-Feb	23:30	--	--	--
02/10(五)	美國	密西根大學消費者信心指數	Feb P	23:00	64.9	65	--
02/11(六)	美國	Fed 理事 Waller 發表談話	--	01:30	--	--	--
02/11(六)	美國	財政預算月報	Jan	03:00	-\$85.0b	--	--
02/11(六)	美國	費城 Fed 主席 Harker 發表談話(具投票權)	--	05:00	--	--	--

非美國家重要經濟數據與事件

日期	國家/地區	活動	觀察期	時間	前期	調查(中)	實際
02/06(一)	德國	CPI(年比)	Jan P	--	8.60%	9.20%	--
02/06(一)	歐元區	零售銷售(年比)	Dec	18:00	-2.80%	--	--
02/06(一)	英國	BOE 央行行長 Bailey 發表談話	--	16:40	--	--	--
02/06(一)	澳洲	零售銷售(扣除通膨)(季比)	4Q	08:30	0.20%	--	--
02/06(一)	印尼	GDP年比	4Q	--	5.72%	4.90%	--
02/07(二)	英國	BOE 首席經濟學家 Hew Pill 發表談話	--	18:15	--	--	--
02/07(二)	中國	外匯存底	Jan	--	\$3127.69b	--	--
02/07(二)	澳洲	貿易收支	Dec	08:30	A\$13201m	--	--
02/07(二)	澳洲	澳洲央行利率決策	7-Feb	11:30	3.10%	--	--
02/07(二)	台灣	進口(年比)	Jan	16:00	-11.40%	--	--
02/07(二)	台灣	貿易收支	Jan	16:00	\$4.79b	--	--
02/07(二)	台灣	出口(年比)	Jan	16:00	-12.10%	--	--
02/07(二)	印尼	外匯存底	Jan	11:00	\$137.20b	--	--
02/07(二)	巴西	貿易收支(每週)	5-Feb	02:00	--	--	--
02/08(三)	南韓	國際收支經常帳餘額	Dec	07:00	-\$621.7m	--	--
02/08(三)	台灣	182天國庫券高殖利率	8-Feb	12:30	0.32%	--	--
02/08(三)	台灣	182天國庫券已得標金額(新台幣)	8-Feb	12:30	30.00b	--	--
02/08(三)	台灣	182天國庫券投標倍數	8-Feb	12:30	3.59	--	--
02/08(三)	印度	印度央行利率決策	8-Feb	12:30	6.25%	--	--
02/09(四)	日本	工具機訂單(年比)	Jan P	14:00	0.90%	--	--
02/09(四)	中國	社會融資(人民幣)	Jan	--	1310.0b	--	--
02/09(四)	台灣	CPI(年比)	Jan	16:00	2.71%	--	--
02/09(四)	台灣	核心CPI(年比)	Jan	16:00	2.71%	--	--
02/09(四)	台灣	PPI(年比)	Jan	16:00	6.42%	--	--
02/09(四)	巴西	IBGE通膨IPCA(年比)	Jan	20:00	5.79%	--	--
02/09(四)	巴西	零售銷售(年比)	Dec	20:00	1.50%	--	--

非美國家重要經濟數據與事件

日期	國家/地區	活動	觀察期	時間	前期	調查(中)	實際
02/10(五)	德國	經常帳餘額	Dec	--	16.9b	--	--
02/10(五)	英國	Monthly GDP (MoM)	Dec	15:00	0.10%	--	--
02/10(五)	英國	GDP年比	4Q P	15:00	1.90%	--	--
02/10(五)	中國	CPI(年比)	Jan	09:30	1.80%	--	--
02/10(五)	加拿大	失業率	Jan	21:30	5.00%	--	--

Global Disclaimer

© 2023 Yuanta. All rights reserved. The information in this report has been compiled from sources we believe to be reliable, but we do not hold ourselves responsible for its completeness or accuracy. It is not an offer to sell or solicitation of an offer to buy any securities. All opinions and estimates included in this report constitute our judgment as of this date and are subject to change without notice.

This report provides general information only. Neither the information nor any opinion expressed herein constitutes an offer or invitation to make an offer to buy or sell securities or other investments. This material is prepared for general circulation to clients and is not intended to provide tailored investment advice and does not take into account the individual financial situation and objectives of any specific person who may receive this report. Investors should seek financial advice regarding the appropriateness of investing in any securities, investments or investment strategies discussed or recommended in this report. The information contained in this report has been compiled from sources believed to be reliable but no representation or warranty, express or implied, is made as to its accuracy, completeness or correctness. This report is not (and should not be construed as) a solicitation to act as securities broker or dealer in any jurisdiction by any person or company that is not legally permitted to carry on such business in that jurisdiction.

