



兆豐期貨
Mega Futures



兆豐期貨

全球股匯戰情報



兆豐期貨顧問



國外市場重點提要

美國

- 企業財報持續發布，美國經濟成長數據高於預期，美股主指週四 (25日) 持續走高。特斯拉因財報遜色，股價暴跌 12%，拖累非必需消費品板塊道瓊工業平均指數收紅超 240 點，而標準普爾 500 指數上漲超 0.5%，收在 4,894.16 點，連續第四次創下收盤新高紀錄。以科技股為主的那斯達克指數上漲約 0.2%。標普 500 指數再創新高。
- 美國去年第四季國內生產總值 (GDP) 季增年率達 3.3%，雖不及第三季的成長 4.9%，但大幅優於市場預期，反映聯準會 (Fed) 軟著陸的目標有望實現。10 年期美債殖利率下跌 5 個基點至 4.13%，反映聯準會 5 月降息的預期。

外匯市場

- 紐約尾盤，追蹤美元兌六種主要貨幣的 ICE 美元指數 (DXY) 上漲 0.31% 至 103.55。
- 歐元在歐洲央行 (ECB) 總裁拉加德 (Christine Lagarde) 發表好壞參半的言論後，一度再觸六周低點，截稿前下跌 0.4% 至 1.0839 美元。拉加德表示，現在討論歐元區何時降息還太早，但也指出經濟成長風險傾向下行。
- 其他貨幣方面，美元兌日元小漲 0.15% 至 147.73 日元，英鎊小跌 0.11% 至 1.2707 美元。

資料來源：鉅亨網、新浪財經、REUTERS、兆豐期貨整理



國外市場重點提要

能源市場

- 國際油價周四 (25日) 上漲，收登 11 月底以來的最高水準，係因官方數據顯示美國原油庫存和產量下降程度超出預期。3 月交割的西德州中質原油 (WTI) 期貨價格上漲 2.27 美元或 3%，報每桶 77.36 美元。3 月交割的布蘭特原油 (Brent) 期貨價格上漲 2.39 美元或 3%，報每桶 82.43 美元。
- 周四油價在前一交易日漲勢基礎上，進一步上漲。美國能源資訊局 (EIA) 周三公布，上周 (1/19 止) 美國原油庫存下降 920 萬桶，遠超預期，同時也因天氣造成美國石油產量大減 100 萬桶 / 日，達到 1230 萬桶 / 日自前一周公布的產量歷史新高 1330 萬桶 / 日降下來。

貴金屬市場

- 黃金期貨價格周三 (24日) 小幅走高，係因美國第四季 GDP 數據凸顯通膨步伐放慢，美國公債殖利率隨後下降，而市場焦點轉向個人消費支出 (PCE) 數據，進一步探測聯準會 (Fed) 降息策略。紐約黃金期貨上漲 0.1%，收每盎司 2017.80 美元
- 根據 CME FedWatch 工具，市場普遍預期聯準會將在 1 月 30 日至 31 日的政策會議上維持利率不變，並 5 月降息可能性則達 89%。黃金也自這份報告獲得一些支撐力。

資料來源：鉅亨網、新浪財經、REUTERS、兆豐期貨整理



國外市場重點提要



農產品市場

- 芝加哥期貨交易所(CBOT)指標黃豆期貨周四下跌1.4%，交易商表示，鑒於巴西供應的激烈競爭，美國黃豆出口需求疲軟，而且豆油和豆粕也下跌CBOT-3月黃豆合約 (SH24)結算價下跌17-1/4美分，報每蒲式耳12.23美元。3月豆粕合約 (SMH24)下跌5.10美元，收報每短噸358.20美元。3月豆油合約 (BOH24)下跌0.79美分，至每磅46.53美分。
- 玉米期貨小幅收低，交易商表示，受累於美國庫存充足、需求不確定以及黃豆期貨疲軟的溢出壓力。3月玉米合約 (CH24)結算價下跌1/2美分，報每蒲式耳4.51-3/4美元，在觸及1月12日以來最高的4.53-1/4美元后回落。



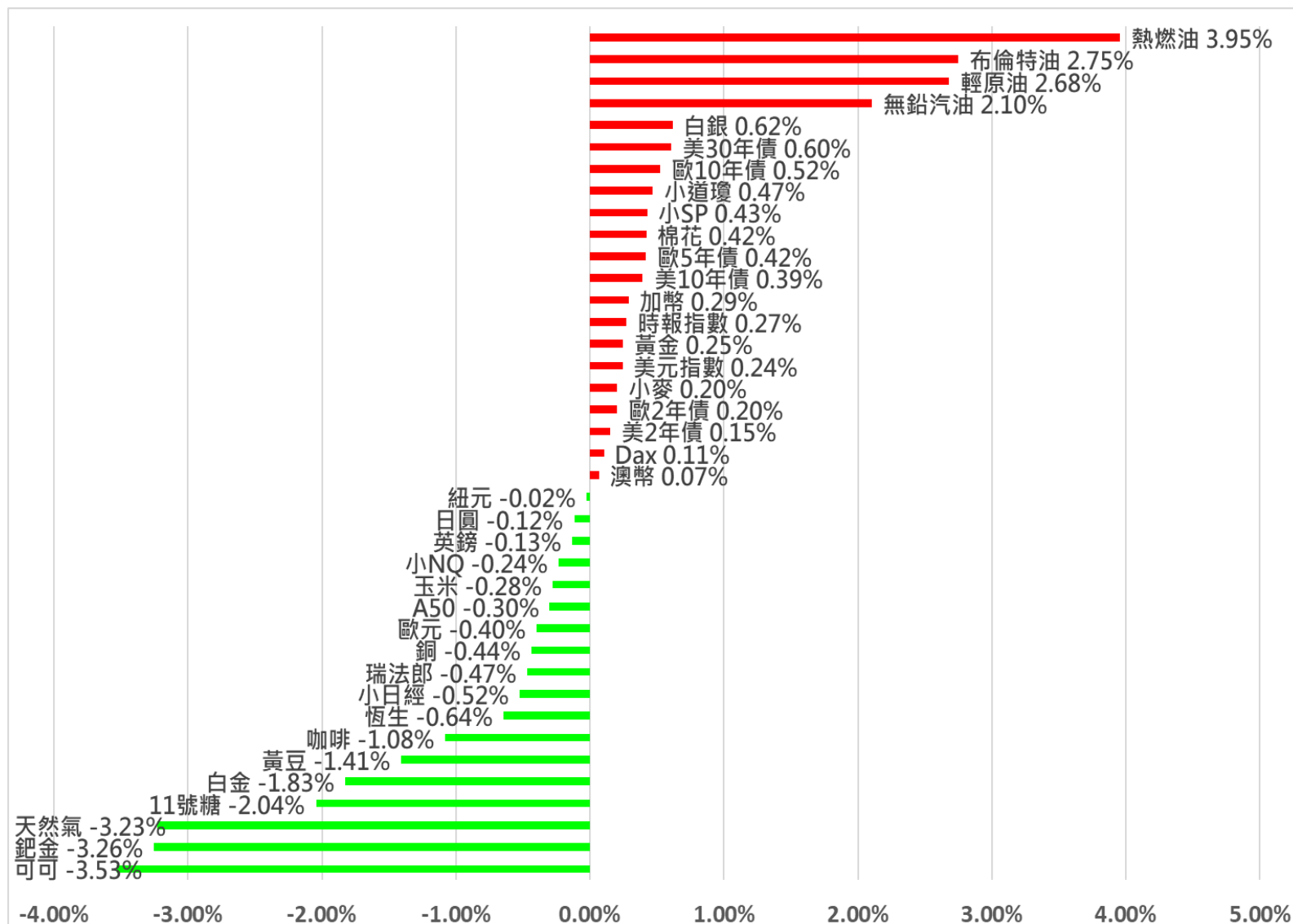
兆豐期顧關注

- Independent Advisor Alliance 投資長 Chris Zaccarelli 稱：「很難說經濟不強勁，只要經濟擺脫衰退並且消費者繼續支出，即使聯準會不降息，股市也將繼續上漲。然而，如果聯準會開始降息，這將給這個市場帶來額外的推動力，市場將繼續出人意料地走強。」
- 外期走勢分析：小那、美十年債、歐元、輕原油、黃金、黃豆

資料來源：鉅亨網、新浪財經、REUTERS、兆豐期貨整理



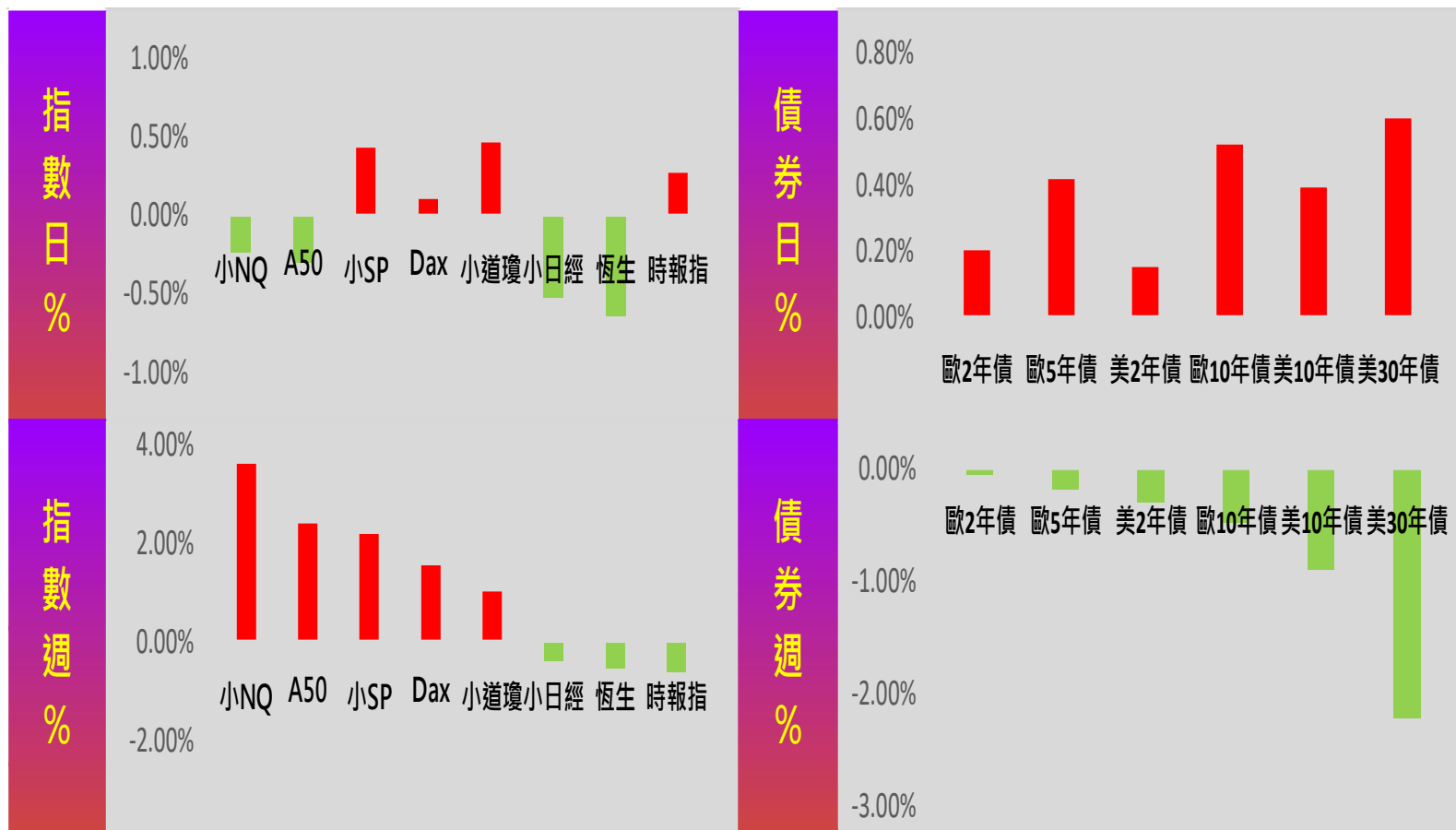
前一交易日與近一週國際期貨強弱勢表現(分類)



資料來源：兆豐期貨



前一交易日與近一週國際期貨強弱勢表現(分類)

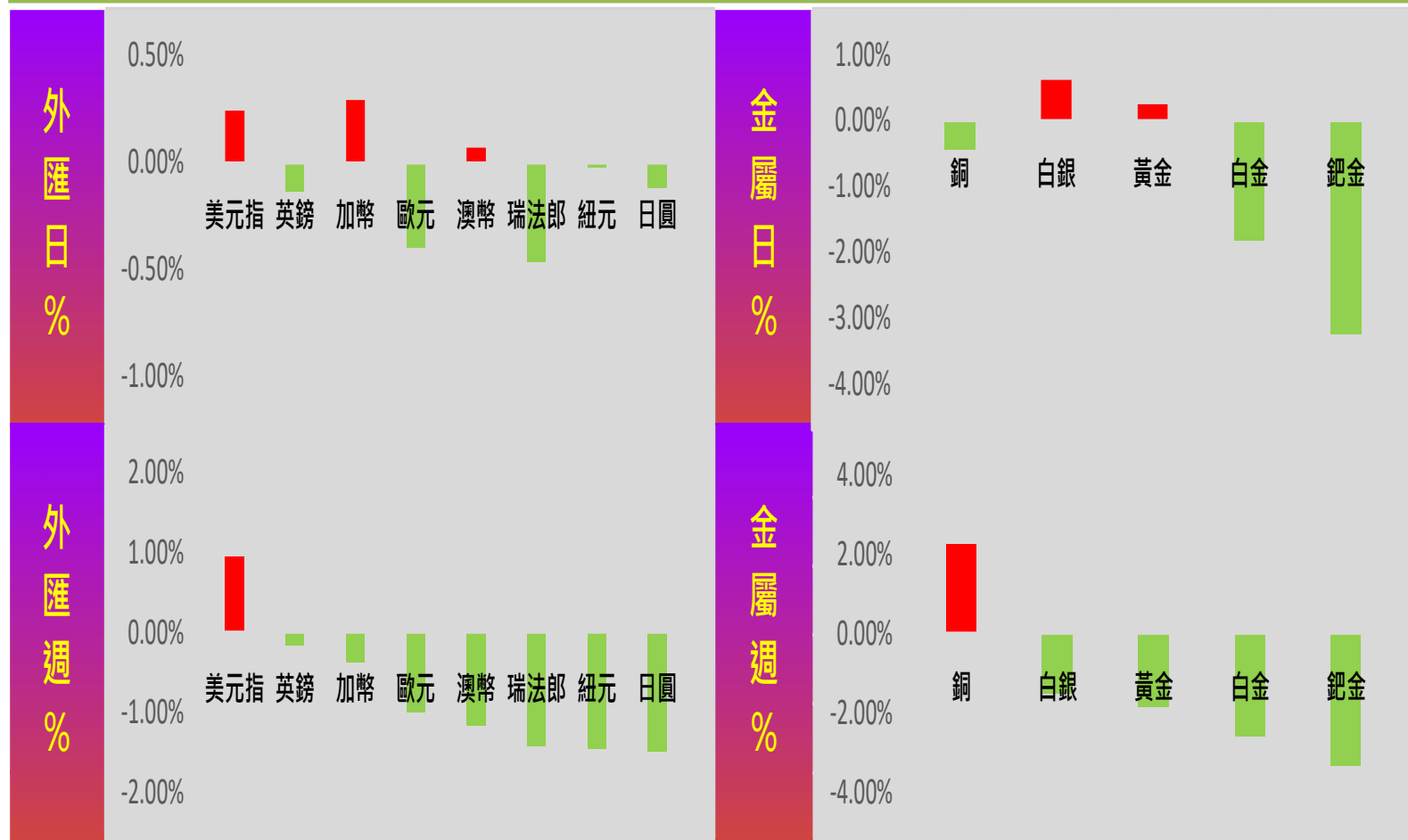


本表使用方式：央行貨幣政策與市場操作對股市與債市具影響性；緊縮貨幣政策推出，代表市場資金減少，相對不利股市與債市走勢；寬鬆貨幣政策推出，代表市場資金增加，相對有利股市與債市走勢。(但仍須留意市場預期心理影響造成非上述之走勢表現)

資料來源：兆豐期貨



前一交易日與近一週國際期貨強弱勢表現(分類)

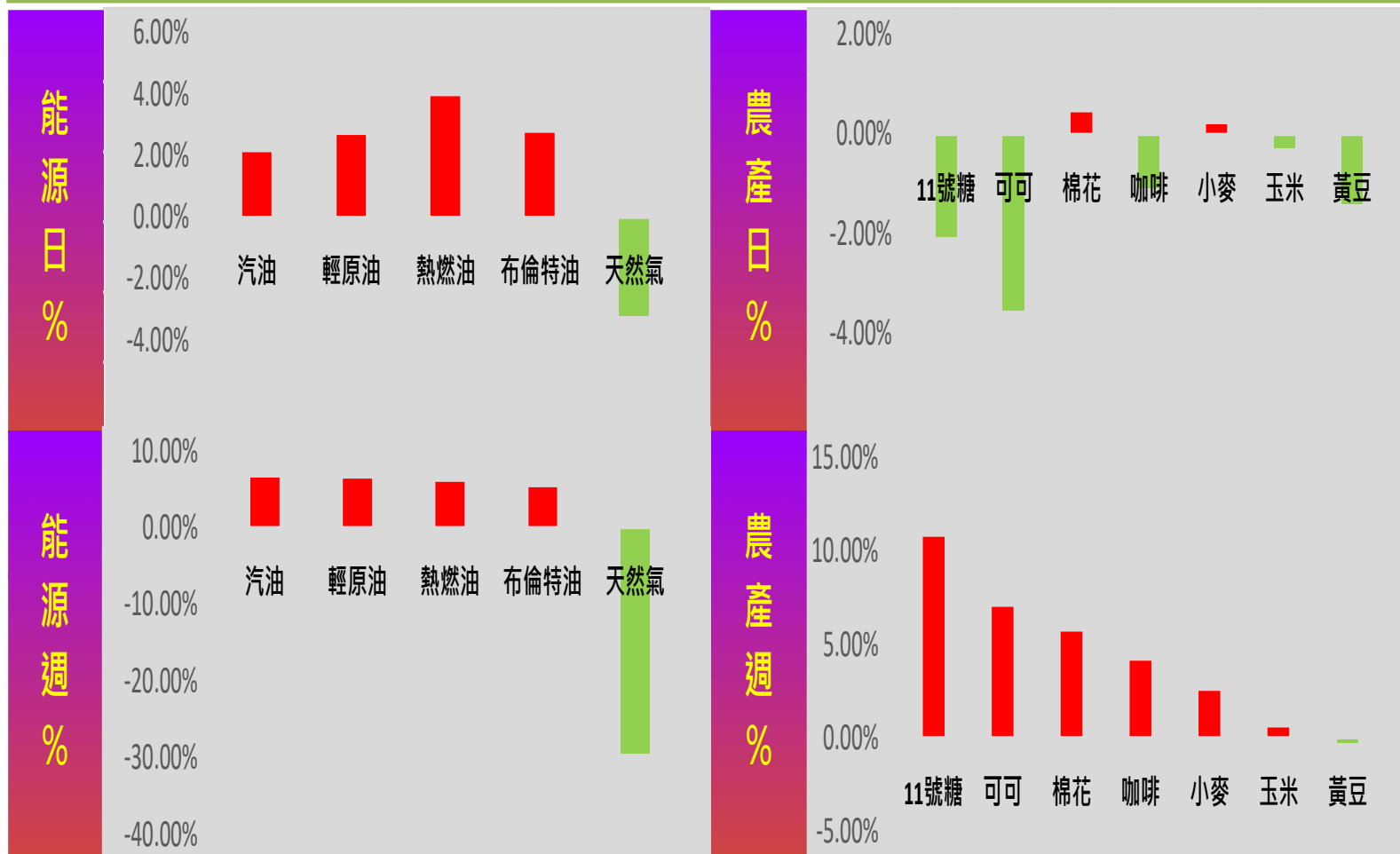


本表使用方式：美元指數上漲時，非美貨幣期貨與金屬期貨多呈現下跌走勢；反之美元指數下跌時，非美貨幣期貨與金屬期貨則多呈現上漲走勢。
(但仍須留意市場預期心理影響造成非上述之走勢表現)

資料來源：兆豐期貨



前一交易日與近一週國際期貨強弱勢表現(分類)



本表使用方式：能源與糧食價格變動對通膨具影響性，通膨變化將影響政府利率與貨幣政策之調控，亦連帶影響股/匯/債市之價格波動。美元計價商品大多與美元升貶呈現反向走勢。(但仍須留意市場預期心理影響造成非上述之走勢表現)

資料來源：兆豐期貨



前一交易日美股強弱勢表現



資料來源：finviz



本週經濟數據

1月 星期一

22

- 中國至1月22日一年期/五年期貸款市場報價利率 09:15
- 美國12月諮商會領先指標月率 23:00

歐美期指、恆生、A50
歐元
黃金

1月 星期二

23

- 日本央行公佈1月利率決議和前景展望報告 11:00
- 日本央行行長植田和男召開貨幣政策新聞發佈會 14:30
- 美國1月Richmond聯儲製造業指數 23:00

歐美期指、日經、東證
歐元、日圓
黃金

1月 星期三

24

- 歐元區1月製造業PMI初值 17:00
- 英國1月製造業PMI 17:30
- 美國1月Markit製造業PMI初值 22:45
- 加拿大央行公佈1月利率決議和貨幣政策報告 22:45
- 美國上週EIA原油庫存 23:30

歐美期指
歐元、英鎊、加幣
黃金、原油

1月 星期四

25

- 加拿大央行行長Macklem召開貨幣政策新聞發佈會 00:00
- 歐洲央行公佈1月利率決議 21:15
- 美國上周初請失業金人數 21:30
- 美國第四季實際GDP年化季率 21:30
- 歐洲央行行長Lagarde召開貨幣政策新聞發佈會 21:45
- 美國12月新屋銷售總數年化 23:00

歐美期指
歐元、加幣
黃金

1月 星期五

26

- 日本央行公佈12月貨幣政策會議紀要 07:50
- 美國12月核心PCE物價指數年率/月率 21:30
- 美國12月個人支出月率 21:30

歐美期指、日經、東證
歐元、日圓
黃金

資料來源：金十數據、兆豐期貨整理



01/26(五)國際重要經濟數據

時間	地區	事件	可留意期權商品
07:50		日本央行公佈12月貨幣政策會議紀要	日經225、東證、日圓
21:30		美國12月核心PCE物價指數年率/月率	歐美期指、歐元、黃金
21:30		美國12月個人支出月率	歐美期指、歐元、黃金

► 美國12月核心PCE物價指數年率



資料來源：金十數據、兆豐期貨整理



小那

商品	保證金	最後交易日	最小跳動點	合約規模	交易所
小那-NQ	USD 19,470	2024/3/15	0.25點=USD 5	20美元 * 指數	CME
微小那-MNQ	USD 1,947	2024/3/15	0.25點=USD 0.5	2美元 * 指數	



新聞要事

資料來源：鉅亨網、經濟、工商、兆豐期貨整理

操作建議

- 蘋果宣布對 iOS 和 App Store 進行自推出以來最大的調整，蘋果 (AAPL-US) 下跌 0.17% 至每股 194.17 美元。由於歐盟的數位市場法，蘋果將被迫允許第三方應用商店以及開放側載，蘋果週四宣布將首次允許歐盟市場客戶從 App Store 以外下載軟體，他們還可以使用替代支付系統，並更輕鬆地選擇新的預設網頁瀏覽器，這些重大變化將涵蓋在蘋果擬於 3 月發布的 iOS 17.4 作業系統中。



期顧晨報內容

本刊所刊載之內容僅做參考，惟已力求正確與完整，但因時間與市場客觀因素改變所造成產業、市場或個股之相關條件改變，投資人須自行考量投資之需求與風險，本公司恕不負擔任何法律責任。任何轉載或引用本報告內容必須先經本公司同意。



10年期美國中期債券

商品	保證金	最後交易日	最小跳動點	合約規模	交易所
美十年債-TY	USD 2,338	2024/02/29	0.5/32點=USD 15.625	100,000美元	CBOT



新聞要事

資料來源：鉅亨網、經濟、工商、兆豐期貨整理

操作建議

- 人們普遍預期 Fed 下周將維持利率不變，重點集中在主席鮑爾 (Jerome Powell) 的會後發言，投資人將從中評估 Fed 是否準備好降息。
- 除了 GDP 數據以外，美國勞工部同日公布，截至 1 月 20 日的一周內，初領失業金人數增加了 2.5 萬人，經季節性調整後達到 21.4 萬人，高於經濟學家預期，但這項數據對市場影響不大。



期顧農報內容

本刊所刊載之內容僅做參考，惟已力求正確與完整，但因時間與市場客觀因素改變所造成產業、市場或個股之相關條件改變，投資人須自行考量投資之需求與風險，本公司恕不負擔任何法律責任。任何轉載或引用本報告內容必須先經本公司同意。

歐元

商品	保證金	最後交易日	最小跳動點	合約規模	交易所
歐元-EC	USD 2,310	2024/3/18	0.5點 = USD6.25	125,000 歐元	CME
微歐-ECM	USD 231	2024/3/18	1點 = USD 1.25	12,500 歐元	



新聞要事

資料來源：鉅亨網、經濟、工商、兆豐期貨整理

操作建議

- Annex Wealth Management 首席經濟學家 Brian Jacobsen 表示，市場面臨的問題在於，Fed 不必急於降息。Fed 可以更晚、更慢降息，而不是提早且更快降息。
- LSEG 的利率機率 App 顯示，上述數據公布後，美國利率期貨市場預估 Fed 3 月降息的機率約為 47%，高於周三稍晚的 40%，但低於兩周前的 80%。市場預估 5 月降息的機率則高達 91%。



期顧晨報內容

本刊所刊載之內容僅做參考，惟已力求正確與完整，但因時間與市場客觀因素改變所造成產業、市場或個股之相關條件改變，投資人須自行考量投資之需求與風險，本公司恕不負擔任何法律責任。任何轉載或引用本報告內容必須先經本公司同意。



輕原油

商品	保證金	最後交易日	最小跳動點	合約規模	交易所
輕原油-CL	USD 7,260	2024/2/20	0.01點 = USD 10	1,000 桶	NYM
微輕油-MCL	USD 726	2024/2/16	0.01點 = USD 1	100 桶	



新聞要事

資料來源：鉅亨網、經濟、工商、兆豐期貨整理

操作建議

- Sevens Report Research 聯合編輯 Tyler Richey 表示：「本周幾乎都是油價利多消息，且看到原油期貨幾個月來首次開始大幅上漲。」Richey 表示，由於美國北部氣溫結冰，石油產量降至 6 個月低點。海外消息方面，烏克蘭軍隊加強攻擊俄羅斯石油和天然氣基礎設施，「擾亂了出口業務，並降低了全球可用的石油供應量」。另外，葉門胡塞武裝部隊持續攻擊紅海船隻，持續干擾全球航運路線，包括海運原油貨物。



期顧晨報內容

本刊所刊載之內容僅做參考，惟已力求正確與完整，但因時間與市場客觀因素改變所造成產業、市場或個股之相關條件改變，投資人須自行考量投資之需求與風險，本公司恕不負擔任何法律責任。任何轉載或引用本報告內容必須先經本公司同意。



黃金

商品	保證金	最後交易日	最小跳動點	合約規模	交易所
黃金-GC	USD 9,130	2024/01/31	0.1美元/OZ = USD 10	100 盎司	NYM
微黃-MGC	USD 913	2024/01/31	0.1美元/OZ = USD 1	10 盎司	



新聞要事

資料來源：鉅亨網、經濟、工商、兆豐期貨整理

操作建議

- 黃金也自這份報告獲得一些支撐力。美國上周 (1/20 止) 初次請領失業救濟人數增加 2.5 萬人，達季調後 21.4 萬人。經濟學家先前預期，上周初次請領救濟人數達 20 萬人。
- 芝加哥 Blue Line Futures 首席市場策略師 Phillip Streible 表示：「初次請領失業救濟數據顯示，就業情況正在惡化，勞動力市場正在降溫，這有利金價。」目前市場焦點轉向周五公佈的美國個人消費支出 (PCE) 數據。

本刊所刊載之內容僅做參考，惟已力求正確與完整，但因時間與市場客觀因素改變所造成產業、市場或個股之相關條件改變，投資人須自行考量投資之需求與風險，本公司恕不負擔任何法律責任。任何轉載或引用本報告內容必須先經本公司同意。



期顧晨報內容



黃豆

商品	保證金	最後交易日	最小跳動點	合約規模	交易所
黃豆-S	USD 3,300	2024/02/29	0.25點 = USD 12.5	5,000 英斗	CBOT
小黃豆-YK	USD 660	2024/02/29	0.125點 = USD 1.25	1,000 英斗	



新聞要事

資料來源：鉅亨網、經濟、工商、兆豐期貨整理

操作建議

- 芝加哥期貨交易所(CBOT)指標黃豆期貨周四下跌1.4%，交易商表示，鑒於巴西供應的激烈競爭，美國黃豆出口需求疲軟，而且豆油和豆粕也下跌。CBOT-3月黃豆合約 (SH24)結算價下跌17-1/4美分，報每蒲式耳12.23美元。3月豆粕合約 (SMH24)下跌5.10美元，收報每短噸358.20美元。3月豆油合約 (BOH24)下跌0.79美分，至每磅46.53美分。



期顧晨報內容

本刊所刊載之內容僅做參考，惟已力求正確與完整，但因時間與市場客觀因素改變所造成產業、市場或個股之相關條件改變，投資人須自行考量投資之需求與風險，本公司恕不負擔任何法律責任。任何轉載或引用本報告內容必須先經本公司同意。

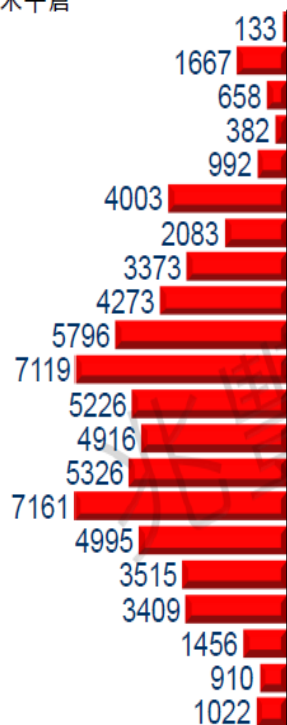


台灣市場選擇權契約總結分析

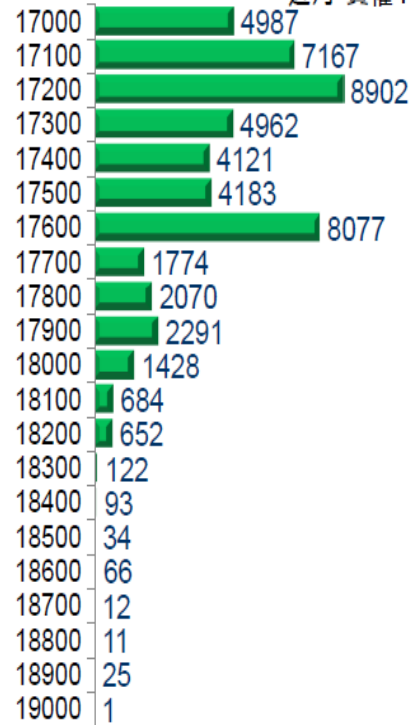
近月選擇權C最大量18400、P最大量17200

台灣市場-選擇權契約總結分析										
商品/分析	選擇權(交易量)數據		選擇權(未平倉量)數據							Radio(全市)
	成交量最大	增加最多	(未平倉最大)	(增加最多)	(減少最多)	未平倉數量 (全市)	平倉量增減 (全市)	未平倉數量 (近月)	平倉量增減 (近月)	Radio(近月)
CALL 履約價	18300	18300	18400	18100	17900	275363	86621	71976	3242	1.074409
PUT 履約價	17600	18000	17200	17600	17000	395143	154355	86658	3731	1.015140
										OI P/C Ratio
										1.434989
										1.203985

近月-買權 Call 未平倉



近月-賣權 Put 未平倉



資料日期：2024.01.25 資料來源：兆豐期貨

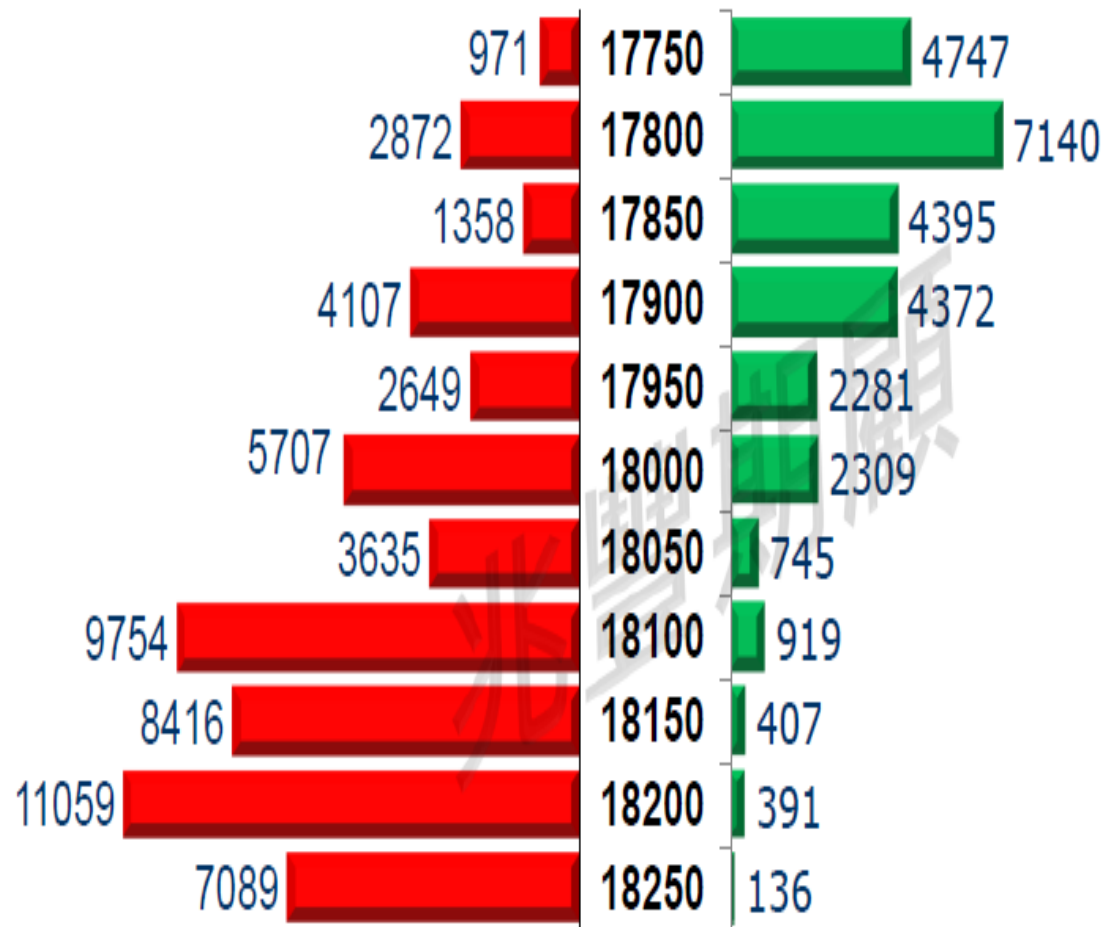


台灣市場選擇權契約總結分析

週選擇權C最大量18200、P最大量17800

週-買權 Call 未平倉總計

週-賣權 Put 未平倉總計



資料日期：2024.01.25 資料來源：兆豐期貨



台幣升貶、法人淨OI對台股走勢影響

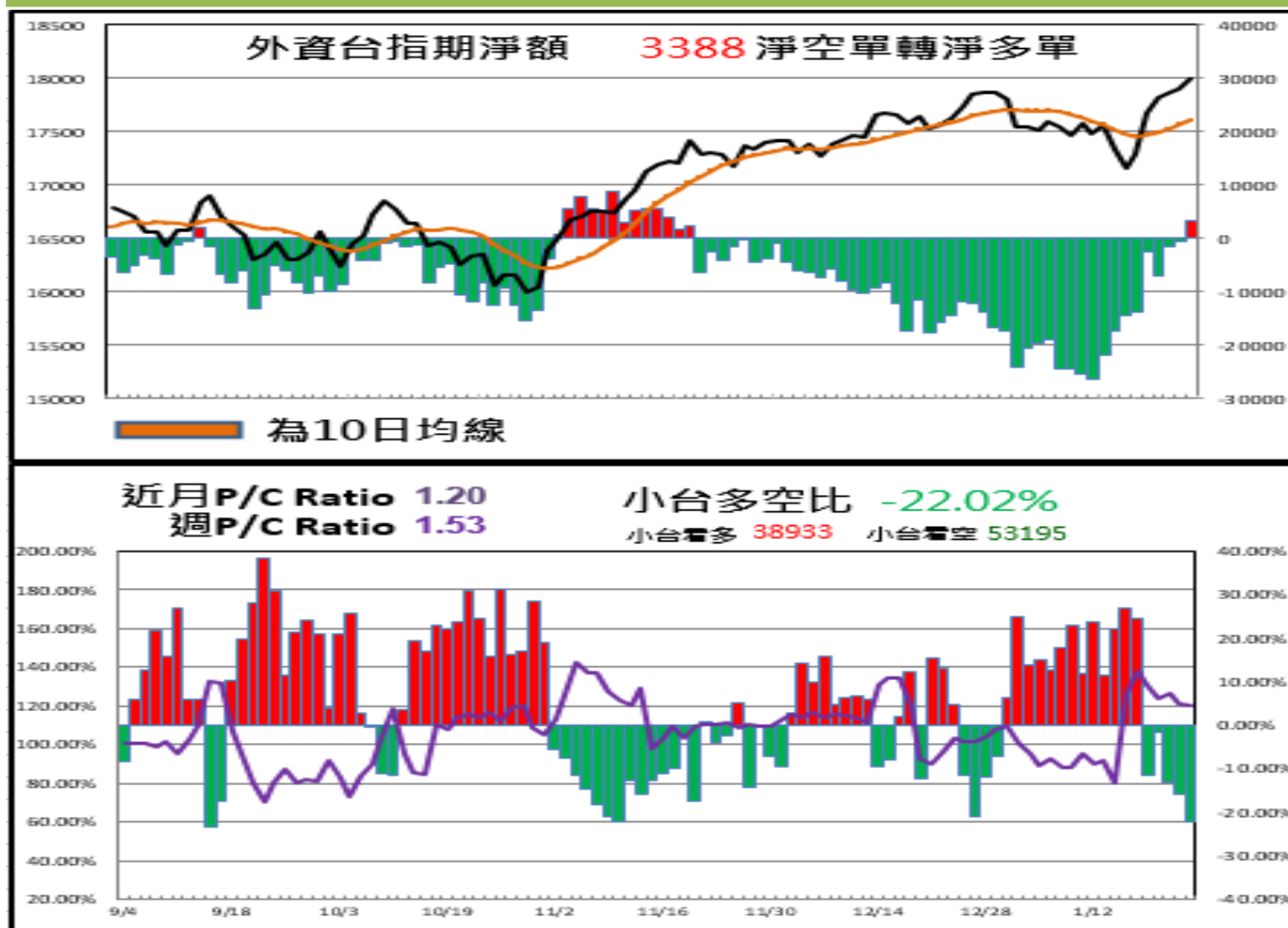


市場認為美國聯準將會於2024/3降息，較低的利率環境將打壓美元走勢，隨著美台利差縮小，資金流向國內有利台幣，導致台幣呈現趨漲走勢，有利台股短線資金面行情。(但仍須留意市場預期心理影響造成非上述之走勢表現)

資料日期：2024.01.25 資料來源：兆豐期貨



台灣市場法人與散戶結構



資料日期：2024.01.25 資料來源：兆豐期貨



法人籌碼資料

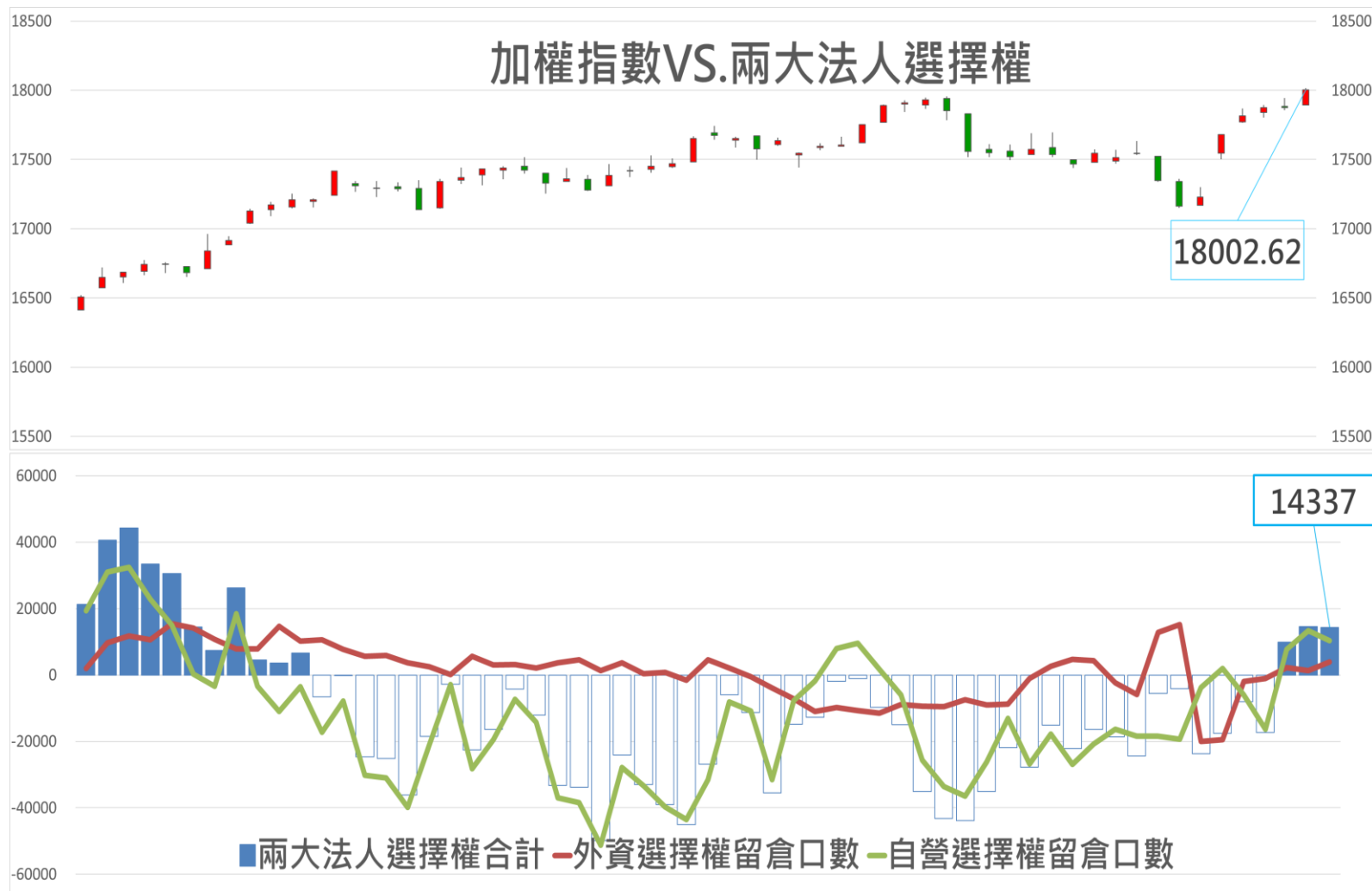
三大法人現貨買賣超(億)				上市	三大法人選擇權口數變化					
自營商(自行買賣)				6.61	選	外資及陸資		投信		
投信				-7.29		未平倉	本日增減	未平倉	本日增減	
外資及陸資				280.46		C	27,358	1,702	0	0
三大法人合計				279.77		P	23,382	-953	-153	0
三大法人期指部位變化					淨	3,976	2,655	153	0	
台 指 期	外資及陸資		投信		選	自營商		三大法人合併		
	未平倉(大台)	本日增減	未平倉	本日增減	C	9,396	165	36,754	1,867	
	3,388	3,871			P	-965	3,089	22,264	2,136	
	未平倉(大小台)	本日增減	3,231	-52	淨	10,361	-2,924	14,490	-269	
	7,015	3,930			大額交易人選擇權部位變化					
	自營商		三大法人合併		選	五大交易人		十大交易人		
未平倉	本日增減	未平倉	本日增減	C	未平倉	本日增減	未平倉	本日增減		
	-1,913	1,111	8,333	4,990	P	32,314	-443	30,658	-3,101	
大額交易人期貨部位變化					淨	-53,747	-26,531	-52,670	24,225	
台 指 期	五大交易人		十大交易人		選	86,061	26,088	83,328	-27,326	
	未平倉	本日增減	未平倉	本日增減	五大特定法人		十大特定法人			
	8,966	3,215	6,523	3,204	未平倉	本日增減	未平倉	本日增減		
	五大特定法人		十大特定法人		C	35,387	11,102	30,987	1,296	
	未平倉	本日增減	未平倉	本日增減	P	-13,315	-4,100	-13,649	-617	
	8,966	3,215	2,415	3,315	淨	48,702	15,202	44,636	1,913	

資料日期：2024.01.25 資料來源：兆豐期貨



台灣市場兩大法人選擇權淨部位合計分析

兩大法人選擇權口數淨多單減碼



資料日期：2024.01.25 資料來源：兆豐期貨



股票期貨成交量TOP20

成交量排名	股票代碼	股期簡稱	股票期貨 成交價	漲跌幅	振幅	成交量比	成交量 (近二月)	未平倉量	原始保證金金額
1	3231	緯創	116	-0.43%	4.74%	★ 11.74%	19366	18001	46,980
2	2303	聯電	52.5	3.55%	2.37%	5.75%	9482	14001	14,175
3	2356	英業達	56.4	-0.18%	3.54%	5.25%	8659	9373	18,274
4	2382	廣達	250.5	-0.20%	2.60%	4.27%	7046	10950	81,162
5	2353	宏碁	47.6	0.32%	3.27%	3.54%	5842	7837	12,852
6	3481	群創	16.9	1.20%	2.10%	3.48%	5731	23827	4,563
7	2330	(小)台積電	641	2.07%	1.44%	3.13%	5167	9563	8,654
8	2376	技嘉	293	-0.17%	3.58%	3.09%	5102	4677	94,932
9	2454	(小)聯發科	949	1.06%	1.82%	3.03%	5001	6829	12,812
10	3035	智原	440	2.56%	4.08%	2.81%	4636	2294	178,200
11	2330	台積電	641	2.07%	1.44%	2.64%	4347	26033	173,070
12	3443	(小)創意	1560	-6.02%	6.02%	2.64%	4347	5849	31,590
13	6669	(小)緯穎	2110	-0.71%	4.47%	2.23%	3670	6561	34,182
14	2609	陽明	49.35	-1.10%	1.71%	1.97%	3254	13459	19,987
15	2344	華邦電	28	-0.18%	3.05%	1.64%	2706	3881	7,560
16	2603	長榮	152	-1.30%	1.63%	1.63%	2688	11982	49,248
17	3017	奇鋐	389	0.65%	3.87%	1.52%	2514	2111	126,036
18	2313	華通	70.3	-0.57%	2.27%	1.48%	2443	3757	18,981
19	3037	欣興	176	3.83%	2.06%	1.36%	2236	1801	57,024
20	2409	友達	18.95	0.26%	1.06%	1.25%	2061	10211	5,117

資料日期：2024.01.25 資料來源：兆豐期貨



股票期貨速報

成交量排名前五大				未平倉量排名前五大			
排名	股票代號	標的名稱	近二月成交量	排名	股票代號	標的名稱	近二月未平倉量
1	3231	緯創	19366	1	2330	台積電	26033
2	2303	聯電	9482	2	3481	群創	23827
3	2356	英業達	8659	3	2317	鴻海	20300
4	2382	廣達	7046	4	3231	緯創	18001
5	2353	宏碁	5842	5	2371	大同	14106
漲幅前三大				跌幅前三大			
排名	股票代號	標的名稱	漲幅	排名	股票代號	標的名稱	跌幅
1	3376	新日興	7.39%	1	3443	創意	-6.02%
2	1319	東陽	6.65%	2	3443	(小)創意	-6.02%
3	4162	智擎	4.46%	3	2059	川湖	-4.50%

資料日期：2024.01.25 資料來源：兆豐期貨



熱門股票期貨操作建議

WCZF& 長榮期貨近一(2402) 13:44:37 152.00c 漲跌▼2.00 漲跌幅-1.30% 買151.50 賣152.00 高154.50 低151.50 量2441 OI8746



新聞要事

資料來源：鉅亨網、經濟、工商、兆豐期貨整理

- 胡塞導彈擊中美籍「直布羅陀鷹號」造成船艙起火，外界關注是否演變為全面開戰，加上受害船型從貨櫃輪外擴至散裝輪，紅海衝突升溫，兵凶戰危程度更勝台海。分析師指出，法人已紛紛上調貨櫃雙雄目標價，除長榮上看220元，陽明也達66元，顯見海運股仍是人氣所繫，若擔心選後短線行情不穩，可採區間操作。

操作建議



期顧晨報內容

本刊所刊載之內容僅作參考，惟已力求正確與完整，但因時間與市場客觀因素改變所造成產業、市場或個股之相關條件改變，投資人須自行考量投資之需求與風險，本公司恕不負擔任何法律責任。任何轉載或引用本報告內容必須先經本公司同意。



熱門股票期貨操作建議



新聞要事

資料來源：鉅亨網、經濟、工商、兆豐期貨整理

- 在AI邊緣運算 (Edge AI) 領域的「類HBM記憶體」 (HBM-Like) 市場，2024年將處於初期成長階段，市場法人點名，擁有相關技術平台業者，如華邦電、愛普、鈺創，有機會取得成長機會。華邦電(2344)113年2月6日舉行112年下半年度線上法人說明會，將於會中就公司112年下半年度財務數字與營運概況做說明。

操作建議



期顧晨報內容

本刊所刊載之內容僅作參考，惟已力求正確與完整，但因時間與市場客觀因素改變所造成產業、市場或個股之相關條件改變，投資人須自行考量投資之需求與風險，本公司恕不負擔任何法律責任。任何轉載或引用本報告內容必須先經本公司同意。



熱門股票期貨操作建議

WTFIF& 華通期貨近一(2402) 13:44:56 ↑ 70.30c 漲跌▼0.40 漲跌幅-0.57% 買70.10 賣70.30 高71.20 低69.80 量2378 OI3425



新聞要事

資料來源：鉅亨網、經濟、工商、兆豐期貨整理

- 外媒引述調研公司TrendForce報告稱，為了確保當前和未來晶圓廠的利用率最大化，中國晶圓代工廠已經開始降低流片價格，以留住現有客戶並吸引台灣 IC 設計公司的業務。傳出，三星、格羅方德、聯電和力積電已經看到客戶取消訂單，轉單到中國晶圓代工廠。據悉，聯電12吋晶圓代工服務價格平均下降10-15%，以40奈米製程節點為主。聯電8吋晶圓代工服務價格平均調降20%，價格調整已於2023年第四季生效。三星則在2024第一季加入了這場價格戰，提供5%至15%不等的折扣。

操作建議



期顧晨報內容

本刊所刊載之內容僅作參考，惟已力求正確與完整，但因時間與市場客觀因素改變所造成產業、市場或個股之相關條件改變，投資人須自行考量投資之需求與風險，本公司恕不負擔任何法律責任。任何轉載或引用本報告內容必須先經本公司同意。



台指期(TX)



新聞要事

資料來源：鉅亨網、經濟、工商、兆豐期貨整理

操作建議

- 台股昨 (25) 日在台積電等半導體指標拉抬下，大漲 126.79 點或 0.71%，站上 18002.62 點，成交金額 2935 億元，而這也是 2022 年 2 月底以後，相隔 23 個月再度站上萬八大關。不過，中小型股表現弱勢，櫃買指數更是下跌 0.77 點或 0.33%，收 234.3 點，與加權指數大漲百點的表現不同調。觀察今日權值股表現，台積電上漲 15 元或 2.39%，收 642 元、聯發科也收漲、鴻海漲 1.5%、聯電漲 3.4%、日月光投控漲 2.2%，均是推升加權指數今日站上萬八大關的要角。



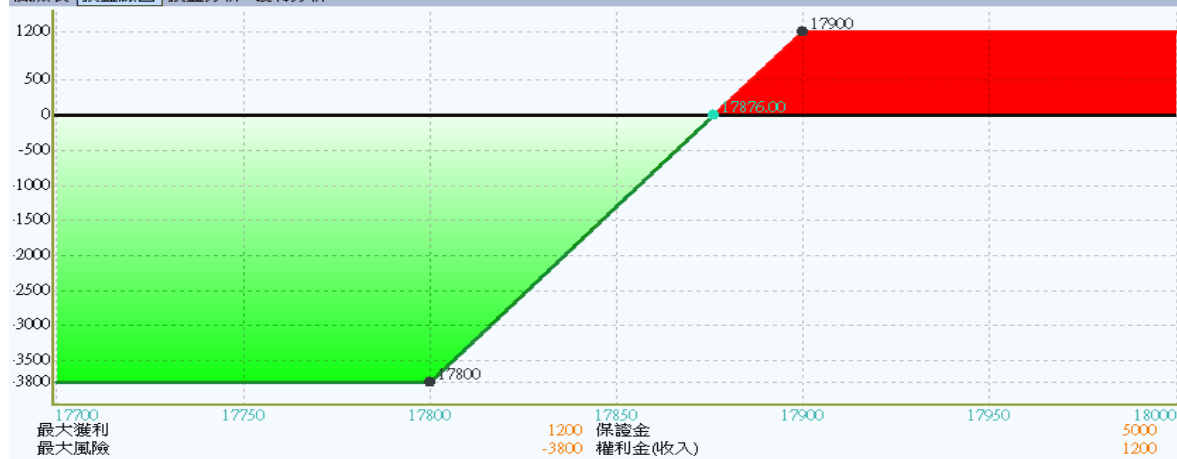
期顧晨報內容

本刊所刊載之內容僅做參考，惟已力求正確與完整，但因時間與市場客觀因素改變所造成產業、市場或個股之相關條件改變，投資人須自行考量投資之需求與風險，本公司恕不負擔任何法律責任。任何轉載或引用本報告內容必須先經本公司同意。

選擇權(TXO)

買 權CALL					202401 5W				賣 權PUT					
買價	賣價	成交價	漲跌	成交量	買	賣	履約價	買	賣	買價	賣價	成交價	漲跌	成交量
7.50	8.90	↑ 7.60	▲4.10	4457	+	+	18400	+	+	306.00	468.00	↑ 394.00	▼121.00	25
9.80	12.00	↓ 9.60	▲4.50	3962	+	+	18350	+	+	315.00	0.00	↑ 383.00	▼84.00	3
15.00	15.50	16.00	▲8.50	9639	+	+	18300	+	+	275.00	330.00	303.00	▼117.00	261
22.00	24.00	↑ 22.50	▲11.50	9126	+	+	18250	+	+	130.00	350.00	↑ 245.00	▼133.00	13
32.50	36.00	↓ 34.00	▲17.50	17392	+	+	18200	+	+	186.00	260.00	230.00	▼103.00	620
46.50	48.00	47.00	▲22.00	11425	+	+	18150	+	+	170.00	211.00	↓ 201.00	▼89.00	311
63.00	66.00	↑ 65.00	▲29.00	16945	+	+	18100	+	+	165.00	178.00	↓ 160.00	▼93.00	1376
83.00	85.00	↓ 84.00	▲34.00	10882	+	+	18050	+	+	134.00	137.00	↑ 137.00	▼78.00	1702
108.00	109.00	108.00	▲42.00	13988	+	+	18000	+	+	104.00	106.00	104.00	▼80.00	7646
133.00	141.00	↓ 132.00	▲45.00	7651	+	+	17950	+	+	82.00	88.00	↓ 82.00	▼73.00	6864
162.00	174.00	↑ 170.00	▲58.00	5600	+	+	17900	+	1	65.00	68.00	65.00	▼62.00	10312
183.00	207.00	209.00	▲71.00	1722	+	+	17850	+	+	51.00	53.00	53.00	▼52.00	9200
235.00	246.00	↑ 246.00	▲79.00	3082	+	+	17800	1	+	39.00	41.00	41.50	▼44.50	10696
261.00	339.00	341.00	▲138.00	917	+	+	17750	+	+	30.00	34.00	↓ 34.00	▼37.00	6746
222.00	346.00	349.00	▲112.00	550	+	+	17700	+	+	28.00	28.50	↓ 28.00	▼28.00	12562
252.00	535.00	↑ 419.00	▲144.00	162	+	+	17650	+	+	19.00	21.50	↑ 21.00	▼24.50	11660
374.00	520.00	↓ 395.00	▲83.00	149	+	+	17600	+	+	13.00	14.00	↑ 14.00	▼22.50	13641
21.00	0.00	↑ 515.00	▲154.00	10	+	+	17550	+	+	10.00	10.50	↓ 9.80	▼18.70	8415
475.00	0.00	↓ 500.00	▲91.00	90	+	+	17500	+	+	7.00	8.50	↑ 8.20	▼12.80	8651
499.00	0.00	↑ 520.00	▲72.00	27	+	+	17450	+	+	4.60	6.70	6.80	▼8.70	4067
32.00	0.00	↓ 605.00	▲108.00	35	+	+	17400	+	+	4.20	4.70	4.70	▼7.30	4082
19.00	0.00	↑ 655.00	▲115.00	22	+	+	17350	+	+	3.10	3.20	3.20	▼6.10	2819
560.00	0.00	↑ 720.00	▲130.00	10	+	+	17300	+	+	2.10	3.10	↑ 2.10	▼4.60	1275

風險表 損益線圖 損益分析 獲利分析



操作建議



期顧晨報內容

本刊所刊載之內容僅做參考，惟已力求正確與完整，但因時間與市場客觀因素改變所造成產業、市場或個股之相關條件改變，投資人須自行考量投資之需求與風險，本公司恕不負擔任何法律責任。任何轉載或引用本報告內容必須先經本公司同意。



費半期(SXF)



新聞要事

資料來源：鉅亨網、經濟、工商、兆豐期貨整理

操作建議

- 美國財政部長葉倫表示，自新冠疫情時代以來，美國通膨得到很好的控制，在美國工人和拜登總統經濟戰略的推動下，經濟非但沒有萎縮，反而持續增長。
- 費半成分股多收紅。AMD (AMD-US) 上漲 1.14%；美光 (MU-US) 漲 1.27%；博通 (AVGO-US) 下跌 1.90%；高通 (QCOM-US) 漲 0.065%；輝達 (NVDA-US) 上漲 0.42%；應用材料 (AMAT-US) 跌 0.87%；德儀 (TXN-US) 下跌 1.56%。



期顧晨報內容

本刊所刊載之內容僅做參考，惟已力求正確與完整，但因時間與市場客觀因素改變所造成產業、市場或個股之相關條件改變，投資人須自行考量投資之需求與風險，本公司恕不負擔任何法律責任。任何轉載或引用本報告內容必須先經本公司同意。





每週五可猜測標的及期間如下

※可猜測期間至截止日當日17:00

可猜測期間	指數標的
一 01/02-01/04 二 01/08-01/11 三 01/15-01/18 四 01/22-01/25 五 01/29-02/01	大台指(TX) 那斯達克指數(NQ)
六 02/05-02/08	那斯達克指數(NQ)
七 02/12-02/15 八 02/19-02/22	大台指(TX) 那斯達克指數(NQ)

注意事項

- 活動期間每位參加者限領一次獎勵。
- 每次可猜測期間，有多筆資料者，以第一次發送猜測之內容為主。
- 若猜中指數相同者，取最先發送至本活動者獲得獎勵。
- 本公司保留變更活動內容之權利。

活動對象

中華民國國民滿20歲者

(排除期貨內部人帳戶、三大法人及專業投資機構)

活動內容

每週選出猜中或最接近台灣加權期貨指數收盤價及那斯達克期貨指數收盤價者各一名，每位可獲得5,000元電子禮券，合計共15位。

警語

1. 本文所載之資訊為主管機關核准國內外期貨市場之商品，文中圖表為本公司自行製作或引用財經網頁內容，僅提供交易人參考，不得視為日後獲利之保證。
2. 期權交易財務槓桿高，具有一定風險，交易人應依個人財務能力審慎評估所能承受風險並留意控管個人部位及投資風險。
3. 使用電子下單交易委託買賣時，仍可能面臨斷線、斷電、網路、壅塞等不可抗力因素，致使委託買賣無法傳送或接收或延遲，請交易人自行評估無法執行或異常執行之風險。

兆豐期貨 | 台北市中正區忠孝東路二段95號2樓 | 02-23278895 | 108年金管期總字第002號



商品期市即時動態

休市市場

台灣113年度農曆春節假期交易、開戶及出入金相關事宜，詳見官網

<https://www.emega.com.tw/emega/upload/bulletin/18d2079e26c0000090ba.pdf>

交易訊息公告

商品類別	月份	交易管控			
輕原油(CL)	Feb-24	最後交易日 (1/22)	前三個營業日 (1/17)	起不接受新倉單	
小輕原油(QM)	Feb-24	最後交易日 (1/19)	前三個營業日 (1/16)	起不接受新倉單	
微型原油(MCL)	Feb-24	最後交易日 (1/19)	前三個營業日 (1/16)	起不接受新倉單	
天然氣(NG)	Feb-24	最後交易日 (1/29)	前三個營業日 (1/24)	起不接受新倉單	
小型天然氣(QG)	Feb-24	最後交易日 (1/26)	前三個營業日 (1/23)	起不接受新倉單	
低硫柴油(LGO)	Feb-24	最後交易日 (2/12)	前三個營業日 (2/7)	起不接受新倉單	
N布侖特(BZ)	Mar-24	最後交易日 (1/31)	前三個營業日 (1/26)	起不接受新倉單	
倫敦布侖特(LCO)	Mar-24	最後交易日 (1/31)	前三個營業日 (1/26)	起不接受新倉單	
熱燃油(HO)	Feb-24	最後交易日 (1/31)	前三個營業日 (1/26)	起不接受新倉單	
無鉛汽油(RB)	Feb-24	最後交易日 (1/31)	前三個營業日 (1/26)	起不接受新倉單	

保證金調整

113.1.19收盤後調整CME Group & ICE交易所期貨保證金，詳見官網

<https://www.emega.com.tw/emega/upload/contractDeposit/18d213310af00000a606.pdf>

資料來源：兆豐期貨



請追蹤兆豐期貨FB粉絲團並按讚、分享、訂閱



LINE官方帳號



FB粉絲專頁



IG



版權聲明

本刊所刊載之內容僅做參考，惟已力求正確與完整，但因時間與市場客觀因素改變所造成產業、市場或個股之相關條件改變，投資人須自行考量投資之需求與風險，本公司恕不負擔任何法律責任。任何轉載或引用本報告內容必須先經本公司同意。

108年金管期總字第002號 兆豐期貨股份有限公司

地址:台北市中正區忠孝東路二段95號2樓 電話: 02-2327-8895

